

RAPPORT STATISTIQUE D'ACTIVITÉ 2024

PÔLE PERFORMANCE, PROJETS, FINANCES

Sommaire

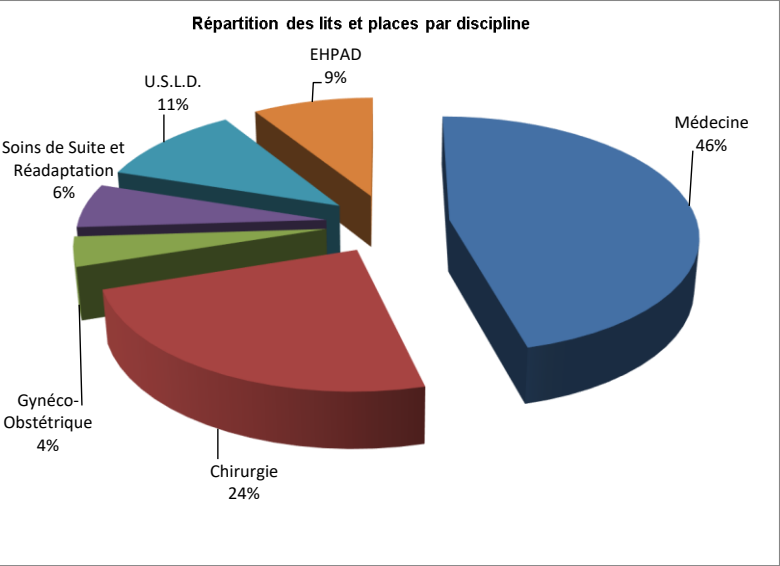
	Pages
1. Capacités d'accueil et attractivité	<u>3</u>
2. Chiffres clés	<u>4</u>
3. Activité des services cliniques	
▪ Oncopôle	<u>5</u>
▪ Pôle Cœur – Thorax – Vaisseaux	<u>6</u>
▪ Pôle 5 Sens	<u>7</u>
▪ Pôle Autonomie	<u>8</u>
▪ Pôle D.R.I.M.E.	<u>10</u>
▪ Pôle Femme, Couple, Enfant	<u>12</u>
▪ Pôle Anesthésie-Réanimation	<u>14</u>
▪ Pôle Urgences, Médecine Légale et Sociale	<u>15</u>
▪ Pôle P.R.I.M.E.	<u>15</u>
4. Unités Mutualisées HC	<u>16</u>
5. Unités Mutualisées HdJ	<u>18</u>
6. Recettes PMSI	<u>19</u>
7. Indicateur de Performance de la Durée Moyenne de Séjour	<u>20</u>
8. Poids Moyen du Cas Traité	<u>21</u>
9. Suppléments journaliers des pôles	<u>22</u>
10. Recettes externes	<u>23</u>
11. Activité des Blocs opératoires des pôles	<u>25</u>
12. Activité d'explorations fonctionnelles des pôles	<u>26</u>
13. Activité d'urgences des pôles	<u>27</u>
14. Activité d'Imagerie	<u>28</u>
15. Activité de Biologie	<u>30</u>

CAPACITE D'ACCUEIL

La capacité d'accueil au 31 décembre 2024 est de 1712 lits, places et postes répartis comme suit :

PAR DISCIPLINE

- 1269 lits et places de MCO
- 98 lits et places de SSR
- 190 lits de long séjour
- 140 lits d'EHPAD
- 15 places d'accueil de jour thérapeutique




PAR SITE

- 1300 lits et places à l'Hôpital Sud
- 375 lts et places au Centre St Victor
- 10 places à l' Institut Ophtalmologique de Picardie
- 27 lits à Henriville

ORIGINE GEOGRAPHIQUE ET ATTRACTIVITE

Somme	66,70%
Oise	19,10%
Aisne	5,2%
Pas de Calais	4,5%
Seine maritime	2,2%
Nord	0,6%
Autres	1,7%



	HOPITAL SUD	ST VICTOR	IOP	HENRIVILLE	TOTAL
Hospitalisation complète de MEDECINE	601	17			618
Hospitalisation complète de CHIRURGIE	372				372
Hospit. complète de GYNECO-OBSTETRIQ.	64				64
Total hospitalisation complète MCO	1037	17			1054
Hospitalisation Incomplète de MEDECINE	131	3			134
Hospitalisation Incomplète de CHIRURGIE	35		10		45
Hospit. Incomplète de GYNECO-OBSTETRIQ.	4				4
Total Alternative à l' hospitalisation MCO	170	3	10		183
TOTAL COURT SEJOUR	1207	20	10		1237
Hospitalisation Complète de : MPR & SOINS DE SUITE	53	10		27	90
Hospitalisation Incomplète de : MPR ET SOINS DE SUITE	8				8
TOTAL MOYEN SEJOUR	61	10		27	98
Accueil de jour thérapeutique		15			15
Hospit complet EHPAD		140			140
Hospit complet long sejour		190			190
POSTES DE DIALYSE	32				32
TOTAL GENERAL	1300	375	10	27	1712

ACTIVITE MEDICALE : CHIFFRES CLES

158 305	Séjours PMSI dont :	284	Poses de stimulateurs
53 392	Séjours avec nuitée(s)	302	Vidéocapsules
32 978	Séjours sans nuitée (hors séances)	28	Poses d'implants cochléaires
71 935	Séances dont :	36	Patients prélevés pour dons d'organes & tissus
19 016	Séances de radiothérapie et leur préparation	71	Greffes rénales
21 365	Séances de chimiothérapie	96	Greffes de cornées
10 821	Séances de chimiothérapie non tumorales	52	Allogreffes de moëlle
18 879	Séances de dialyse	44	Autogreffes de moëlle
550	Séances d'aphérèse sanguine	675 000	Prises en charges pour des soins en externe
1 304	Séances de transfusion	67 355	Scanners (Nb forfaits techniques)
103 747	Passages aux urgences dont :	19 774	IRM (Nb forfaits techniques)
75 835	Adultes et 27 912 Enfants	4 655	Tep scan (Nb forfaits techniques)
81 412	Externes et 22 335 Hospitalisés	95,8	millions de B (Laboratoires)
170 385	Régulations Médicales au SAMU	76,7	millions de BHN (Laboratoires)
4 614	Sorties terrestres SMUR	18,6	millions de PHN (Anatomo-pathologie)
861	Sorties aériennes SMUR	62,5	millions d'ICR produits au CHU dont :
2 569	Naissances	15,1	millions d'ICR d'imagerie
454	FIV et ICSI	13,5	millions d'ICR aux blocs
1 227	IVG	2,2	millions d'ICR d'Anatomo-pathologie
33 592	Interventions chirurgicales et obstétricales	6,8	millions d'ICR en exploration fonctionnelle
84	Assistances par ECMO (CEC périphérique)	6,6	millions d'ICR en anesthésie-réanimation
180	Poses de défibrillateurs	43,3%	Taux de chirurgie ambulatoire

ACTIVITE DU CHU

	LITS ET PLACES	ENTREES HC	% n-1	JOURNEES HC	% n-1	DMS HC	VENUES ET SEANCES	% n-1	TO corrigé
MEDECINE	784	32 753	(1,6%)	192 992	(5,2%)	5,9	67 804	(7,7%)	97,6%
CHIRURGIE	417	17 817	(2%)	97 179	(2%)	5,5	11 927	(4,3%)	82,3%
GYNECO-OBSTETRIQUE	68	4 532	(4,4%)	18 231	(-0,1%)	4,0	2 504	(9,7%)	85,6%
READAPTATION ET SOINS DE SUITE	98	621	-16,0%	24 077	-8,4%	38,8	2 205	23,2%	100,2%
SOINS DE LONGUE DUREE	190	50		29 986	-3,8%				88,1%
EHPAD	155	48		44 345	-1,7%		2 549	47,9%	80,6%
TOTAL GENERAL	1 712	55 821		406 810	(1,8%)		86 989	(8,2%)	91,1%

TO corrigé: Les hopitaux de jour sont calculés sur 5 jours, les hopitaux de semaine sur 4 jours et prise en compte des fermetures de lits pour manque de personnel, vacances, journées de permission (pour la MPR) et des fenêtres thérapeutiques pour la MPR.

Remarque : Nous indiquons **entre parenthèses** l'évolution obtenue après avoir reclassé tous les séjours sans nuitée dans la catégorie HdJ/Ambu

ONCOPELE : ACTIVITE D'HOSPITALISATION

Activité d'hospitalisation complète ou de semaine	Lits au 31/12/24	Entrées		Evol° %	Part %	Journées		Evol° %	Part %	Taux d'occupation des lits		Evol° %	Durée moyenne de séjour		Evol° %
Service		2023	2024			2023	2024			2023	2024		2023	2024	
ONCOLOGIE MEDICALE	17	686	657	- 4,2%	28,2%	5 908	5 894	- 0,2%	29,3%	96,1%	94,7%	- 1,5%	8,61	8,97	4,2%
ONCOLOGIE RADIOTHERAPIQUE	4	100	78	- 22,0%	3,3%	206	161	- 21,8%	0,8%	14,1%	11,0%	- 22,1%	2,06	2,06	0,2%
HEMATOLOGIE CLINIQUE	32	1 420	1 412	- 0,6%	60,5%	11 013	10 937	- 0,7%	54,4%	94,3%	93,4%	- 1,0%	7,76	7,75	-0,1%
SOINS PALLIATIFS	10	211	186	- 11,8%	8,0%	3 094	3 100	0,2%	15,4%	84,8%	84,7%	- 0,1%	14,66	16,67	13,7%
Total pôle	63	2 319	2 159	-6,9%	100%	20 221	20 092	-0,6%	100%	88,2%	87,1%	-1,2%	8,72	9,31	6,7%

Activité d'hospitalisation partielle et Séances	Places au 31/12/24	Hospitalisation partielle et Séances		Evol° %	Part %	Taux d'occupation des lits		Evol° %
Service		2023	2024			2023	2024	
HDJ ONCOPELE ☉	50					170,8%	186,9%	9,4%
ONCOLOGIE MEDICALE ●	1	7 603	8 044	5,8%	21,6%	79,3%	140,9%	77,7%
ONCOLOGIE RADIOTHERAPIQUE		19 659	19 705	0,2%	52,8%			
HEMATO CLINIQUE ●		8 851	9 197	3,9%	24,7%			
CANCERO COORDINATION		-	8		0,02%			
TRAITEMENT DE LA DOULEUR ●		376	350	- 6,9%	0,9%			
Total pôle	51	36 489	37 304	2,2%	100%	169,0%	186,2%	10,2%

☉ Unité d'hébergement comprenant des moyens mutualisés depuis le transfert

● Activité réalisée dans l'unité HDJ ONCOPELE

● Activité réalisée dans l'unité HDJ MUTUALISE FONTENOY

Séjours PMSI sur l'ensemble des hospitalisations et séances	Recrutement hors Somme		Différence %	Séjours PMSI		Evol° %	Part %
Service	2023	2024		2023	2024		
ONCOLOGIE MEDICALE	19,8%	21,3%	1,5%	8 205	8 599	4,8%	22,2%
ONCOLOGIE RADIOTHERAPIQUE	21,6%	22,3%	0,6%	18 986	19 219	1,2%	49,6%
HEMATOLOGIE CLINIQUE	46,6%	45,6%	-1,1%	10 084	10 397	3,1%	26,9%
SOINS PALLIATIFS	12,2%	12,2%	0,0%	205	156	- 23,9%	0,4%
TRAITEMENT DE LA DOULEUR	29,3%	28,0%	-1,3%	376	350	- 6,9%	0,9%
Total pôle	27,9%	27,8%	-0,1%	37 839	38 719	2,3%	100%

ONCOPELE : ACTIVITE EXTERNE

Service	Nombre de venues en externe*		Evol° %
	2023	2024	
ONCOLOGIE RADIOTHERAPIQUE	7 412	7 604	2,6%
ONCOLOGIE MEDICALE	5 919	6 344	7,2%
HEMATOLOGIE CLINIQUE	10 317	10 569	2,4%
CANCERO COORDINATION	4 576	4 020	- 12,2%
SOINS PALLIATIFS	127	235	85,0%
TRAITEMENT DE LA DOULEUR	3 084	3 140	1,8%
Total pôle	31 435	31 912	1,5%

* Comptabilisation au niveau de l'uf du nombre de dossiers externes comportant la réalisation d'au moins un acte.

POLE CŒUR - THORAX - VAISSEaux : ACTIVITE D'HOSPITALISATION

Activité d'hospitalisation complète ou de semaine	Lits au 31/12/24	Entrées		Evol° %	Part %	Journées		Evol° %	Part %	Taux d'occupation des lits		Evol° %	Durée moyenne de séjour		Evol° %
Service		2023	2024			2023	2024			2023	2024		2023	2024	
CARDIOLOGIE	80	5 278	5 760	9,1%	54,0%	22 026	22 911	4,0%	48,6%	86,2%	89,3%	3,7%	4,17	3,98	-4,7%
CHIRURGIE CARDIAQUE	12	837	864	3,2%	8,1%	3 778	3 869	2,4%	8,2%	90,3%	91,4%	1,2%	4,51	4,48	-0,8%
CHIRURGIE THORACIQUE	16	1 147	1 154	0,6%	10,8%	4 820	4 854	0,7%	10,3%	90,5%	83,1%	- 8,2%	4,20	4,21	0,1%
CHIRURGIE VASCULAIRE (dont ●)	22	1 463	1 403	- 4,1%	13,1%	6 598	6 363	- 3,6%	13,5%	72,9%	68,4%	- 6,2%	4,51	4,54	0,6%
PNEUMOLOGIE	32	1 269	1 492	17,6%	14,0%	8 209	9 134	11,3%	19,4%	85,8%	90,9%	5,9%	6,47	6,12	-5,4%
Total pôle	162	8 952	9 536	6,5%	100%	45 431	47 131	3,7%	100%	85,0%	86,1%	1,4%	5,07	4,94	-2,6%

Activité d'hospitalisation partielle et Séances	Places au 31/12/24	Hospitalisation partielle		Evol° %	Part %	Taux d'occupation des lits		Evol° %
Service		2023	2024			2023	2024	
HDJ CARDIOLOGIE	3	618	635	2,8%	19,3%	83,7%	86,7%	3,6%
CHIRURGIE CARDIAQUE ●		2	3		0,1%			
CHIRURGIE VASCULAIRE ●		225	244	8,4%	7,4%			
MEDECINE VASCULAIRE ●		40	43	7,5%	1,3%			
CHIRURGIE THORACIQUE ●		159	182	14,5%	5,5%			
PNEUMOLOGIE (dont ● et ● et ●)	1	1 825	2 186	19,8%	66,4%	43,8%	43,7%	- 0,4%
Total pôle	4	2 867	3 293	14,9%	100%	73,6%	82,9%	12,7%

- Activité réalisée dans l'unité HDJ ONCOPOLE
- Activité réalisée dans l'unité MUTUALISEE CHIR AMBU

- Activité réalisée dans l'unité SEPTIQUE
- Activité réalisée dans l'unité HDJ MUTUALISE FONTENOY

Séjours PMSI sur l'ensemble des hospitalisations et séances	Recrutement hors Somme		Différence %	Séjours PMSI		Evol° %	Part %
Service	2023	2024		2023	2024		
CARDIOLOGIE	33,0%	37,0%	4,0%	5 768	6 241	8,2%	48,0%
CHIRURGIE CARDIAQUE	45,4%	51,0%	5,6%	511	510	- 0,2%	3,9%
CHIRURGIE THORACIQUE	59,9%	54,3%	-5,6%	1 174	1 206	2,7%	9,3%
CHIRURGIE VASCULAIRE	43,7%	46,2%	2,6%	1 443	1 406	- 2,6%	10,8%
MEDECINE VASCULAIRE	15,0%	14,0%	-1,0%	40	43	7,5%	0,3%
PNEUMOLOGIE	22,1%	21,8%	- 0,3%	3 028	3 602	19,0%	27,7%
Total pôle	34,5%	35,8%	1,3%	11 762	12 781	8,7%	100%

POLE CŒUR - THORAX - VAISSEaux : ACTIVITE EXTERNE

Service	Nombre de venues en externe		Evol° %
	2023	2024	
CARDIOLOGIE	35 242	45 022	27,8%
CHIRURGIE CARDIAQUE	981	988	0,7%
CHIRURGIE THORACIQUE	1 991	1 875	- 5,8%
CHIRURGIE VASCULAIRE	5 433	5 669	4,3%
MEDECINE VASCULAIRE	9 546	10 317	8,1%
PNEUMOLOGIE	10 544	11 003	4,4%
Total pôle	63 737	74 874	17,5%

* Comptabilisation au niveau de l'uf du nombre de dossiers externes comportant la réalisation d'au moins un acte.

POLE 5 SENS : ACTIVITE D'HOSPITALISATION

Activité d'hospitalisation complète ou de semaine	Lits au 31/12/24	Entrées		Evol° %	Part %	Journées		Evol° %	Part %	Taux d'occupation des lits		Evol° %	Durée moyenne de séjour		Evol° %
Service		2023	2024			2023	2024			2023	2024		2023	2024	
ORL (dont ●)	13	1 401	1 475	5,3%	38,6%	3 150	3 215	2,1%	23,1%	70,7%	69,5%	-1,8%	2,25	2,18	-3,1%
STOMATO/CHIR MAX-FAC (dont ●)	18	1 340	1 377	2,8%	36,0%	4 878	4 505	-7,6%	32,3%	74,6%	64,9%	-13,0%	3,64	3,27	-10,1%
OPHTALMOLOGIE (dont ●)	8	335	335	0,0%	8,8%	1 014	1 167	15,1%	8,4%	43,5%	49,4%	13,5%	3,03	3,48	15,1%
DERMATOLOGIE	15	583	637	9,3%	16,7%	4 755	5 043	6,1%	36,2%	92,9%	91,9%	-1,1%	8,16	7,92	-2,9%
Total pôle	54	3411	3615	6,0%	100%	13 797	13 930	1,0%	100%	75,1%	72,0%	-4,1%	4,04	3,85	-4,7%

Activité d'hospitalisation partielle et Séances	Places au 31/12/24	Hospitalisation partielle		Evol° %	Part %	Taux d'occupation des lits		Evol° %
Service		2023	2024			2023	2024	
ORL (● et ●)		538	570	5,9%	8,1%			
STOMATO/CHIR MAX-FAC (● et ●)	2	641	730	13,9%	10,4%		188,9%	
OPHTALMOLOGIE NCHU (dont ●)	1	54	52	-0,3%	0,7%	4,8%	1,6%	-2,7%
GCS IOP OPHTALMO	10	3 733	3 725		53,1%	148,7%	147,8%	
DERMATOLOGIE (dont ● et ●)		1 506	1 936	28,6%	27,6%			
Total pôle	13	6 472	7 013	8,4%	100%	135,0%	137,5%	

- Activité réalisée dans l'unité CHIRURGIE PEDIATRIQUE MUTUALISEE
- Activité réalisée dans l'unité MUTUALISE CHIR AMBU PEDIATRIQUE
- Activité réalisée dans l'unité MUTUALISEE CHIR AMBU
- Activité réalisée dans l'unité HDJ ONCOPOLE
- Activité réalisée dans l'unité HDJ MUTUALISE FONTENROY

Séjours PMSI sur l'ensemble des hospitalisations et séances	Recrutement hors Somme		Différence %	Séjours PMSI		Evol° %	Part %
Service	2023	2024		2023	2024		
ORL	34,6%	41,1%	6,5%	1 845	1944	5,4%	18,5%
STOMATO/CHIR MAX-FAC	46,3%	46,4%	0,1%	1 803	1930	7,0%	18,4%
OPHTALMOLOGIE	33,0%	35,4%	2,3%	4 027	4072	1,1%	38,8%
DERMATOLOGIE	42,7%	45,3%	2,6%	2 067	2538	22,8%	24,2%
Total pôle	37,8%	40,8%	3,0%	9 738	10477	7,6%	100%

POLE 5 SENS : ACTIVITE EXTERNE

Service	Nombre de venues en externe		Evol° %
	2023	2024	
ORL	18 718	21 300	13,8%
STOMATO/CHIR MAX-FAC	22 767	21 572	-5,2%
OPHTALMOLOGIE	50 512	54 137	7,2%
DERMATOLOGIE	16 668	16 483	-1,1%
Total pôle	108 665	113 492	4,4%

* Comptabilisation au niveau de l'uf du nombre de dossiers externes comportant la réalisation d'au moins un acte.

POLE AUTONOMIE : ACTIVITE D'HOSPITALISATION

Activité d'hospitalisation complète ou de semaine	Lits au 31/12/24	Entrées		Evol° %	Part %	Journées		Evol° %	Part %	Taux d'occupation des lits		Evol° %	Durée moyenne de séjour		Evol° %
Service		2023	2024			2023	2024			2023	2024		2023	2024	
NEUROLOGIE	50	1 843	2 072	12,4%	13,8%	14 917	16 871	13,1%	10,0%	95,1%	93,1%	-2,1%	8,09	8,14	0,6%
ORTHOPEDIE-TRAUMATO (dont ●)	65	4 317	4 504	4,3%	29,9%	17 131	17 750	3,6%	10,5%	71,9%	77,1%	7,2%	3,97	3,94	-0,7%
NEUROCHIRURGIE (dont ●)	39	2 668	2 721	2,0%	18,1%	11 224	10 985	-2,1%	6,5%	81,2%	83,0%	2,3%	4,21	4,04	-4,0%
RHUMATOLOGIE	12	754	809	7,3%	5,4%	3 662	3 943	7,7%	2,3%	86,6%	89,8%	3,7%	4,86	4,87	0,4%
NEUROPHYSIOLOGIE CLINIQUE	6	790	872	10,4%	5,8%	939	1 075	14,5%	0,6%	85,4%	95,3%	11,6%	1,19	1,23	3,7%
CH.PLAST/RECONS/ESTH (dont ● et ●)	10	965	1 012	4,9%	6,7%	3 163	3 492	10,4%	2,1%	74,5%	79,8%	7,1%	3,28	3,45	5,3%
GERIATRIE AIGUE	75	2 681	2 627	-2,0%	17,5%	26 011	25 598	-1,6%	15,2%	95,1%	95,6%	0,6%	9,70	9,74	0,4%
UNITE SEPTIQUE	19									93,8%	95,5%	1,9%			
SSR ST-VICTOR	10	58	62	6,9%	0,4%	3 601	3 646	1,2%	2,2%	98,7%	99,6%	1,0%	62,09	58,81	-5,3%
SSR GERIATRIQUE	38	431	263	-39,0%	1,7%	12 408	10 600	-14,6%	6,3%	96,4%	98,7%	2,4%	28,79	40,30	40,0%
U.S.L.D.	190	64	50	-21,9%	0,3%	31 177	29 986	-3,8%	17,8%	91,8%	88,1%	-4,1%	487	600	23,1%
E.H.P.A.D.	140	48	48	0,0%	0,3%	45 114	44 345	-1,7%	26,4%	88,3%	86,5%	-2,0%	940	924	-1,7%
M.P.R.NEUROLOGIE	15	14	-	-100,0%	0,0%	359	-	-100,0%	0,0%	81,6%	-	-100,0%	25,64	-	-100,0%
Total pôle	669	14 243	14 560	2,2%	100%	169 706	168 291	-0,8%	100%	88,8%	88,7%	-0,2%	6,61	6,50	-1,7%

○ Unité d'hébergement comprenant des moyens mutualisés depuis le transfert

● Activité réalisée dans l'unité SEPTIQUE

● Activité réalisée dans l'unité CHIRURGIE PEDIATRIQUE MUTUALISEE

Activité d'hospitalisation partielle et Séances	Places au 31/12/24	Hospitalisation partielle		Evol° %	Part %	Taux d'occupation des lits		Evol° %
Service		2023	2024			2023	2024	
NEUROLOGIE	9	2 983	3 091	3,6%	25,1%	135,6%	138,2%	2,0%
NEUROCHIRURGIE ●		5	20		0,2%			
ORTHOPEDIE-TRAUMATO ● ●		1 586	1 774	11,9%	14,4%			
RHUMATOLOGIE ●		1 898	2 229	17,4%	18,1%			
CH.PLAST/RECONS/ESTH (dont ● et ●)		144	136	-5,6%	1,1%			
GERIATRIE AIGUE	3	288	332	15,3%	2,7%	42,1%	47,3%	12,3%
M.P.R.NEUROLOGIE	8	1 790	2 205	23,2%	17,9%	100,4%	113,4%	13,0%
ACCUEIL DE JOUR THERAPEUTIQUE	15	1 723	2 549	47,9%	20,7%	45,8%	67,4%	47,4%
Total pôle	35	10 417	12 336	18,4%	100%	80,5%	94,4%	17,3%

● Activité réalisée dans l'unité MUTUALISEE CHIR AMBU

● Activité réalisée dans l'unité HDJ MUTUALISE FONTENAY

● Activité réalisée dans l'unité MUTUALISE CHIR AMBU PEDIATRIQUE

● Activité réalisée dans le GCS IOP

Séjours PMSI sur l'ensemble des hospitalisations et séances	Recrutement hors Somme		Différence %	Séjours PMSI (MCO)		Evol° %	Part %
Service	2023	2024		2023	2024		
NEUROLOGIE	23,6%	23,8%	0,2%	4 773	5 078	6,4%	23,4%
ORTHOPEDIE-TRAUMATO	27,6%	27,1%	-0,6%	5 826	6 177	6,0%	28,4%
NEUROCHIRURGIE	54,5%	54,7%	0,2%	2 399	2 478	3,3%	11,4%
RHUMATOLOGIE	31,5%	32,2%	0,7%	2 638	3 022	14,6%	13,9%
NEUROPHYSIOLOGIE CLINIQUE	26,5%	28,7%	2,2%	789	872	10,5%	4,0%
CH.PLAST/RECONS/ESTH	43,1%	39,7%	-3,4%	1 099	1 140	3,7%	5,2%
GERIATRIE AIGUE	8,5%	8,0%	-0,4%	3 046	2 961	-2,8%	13,6%
Total MCO du pôle	28,3%	28,3%	0,0%	20 483	21 661	5,8%	100%

POLE AUTONOMIE : ACTIVITE EXTERNE

Service	Nombre de venues en externe		Evol* %
	2023	2024	
NEUROLOGIE	9 872	10 190	3,2%
ORTHOPEDIE-TRAUMATO	27 390	27 970	2,1%
NEUROCHIRURGIE	10 118	10 515	3,9%
RHUMATOLOGIE	17 375	20 025	15,3%
CH.PLAST/RECONS/ESTH	7 183	7 751	7,9%
GERIATRIE AIGUE	1 478	1 441	- 2,5%
NEUROPHYSIOLOGIE CLINIQUE	7 502	7 847	4,6%
PSY ADULTE	3 883	4 280	10,2%
M.P.R. ADULTES	2 269	2 312	1,9%
Total pôle	87 070	92 331	6,0%

* Comptabilisation au niveau de l'uf du nombre de dossiers externes comportant la réalisation d'au moins un acte.

POLE D.R.I.M.E. : ACTIVITE D'HOSPITALISATION

Activité d'hospitalisation complète ou de semaine	Lits au 31/12/24	Entrées		Evol° %	Part %	Journées		Evol° %	Part %	Taux d'occupation des lits		Evol° %	Durée moyenne de séjour		Evol° %
Service		2023	2024			2023	2024			2023	2024		2023	2024	
HEPATO-GASTROENTERO	42	3 135	3 108	-0,9%	24,0%	13 848	14 253	2,9%	20,2%	94,9%	96,4%	1,5%	4,42	4,59	3,8%
MEDECINE POLYVALENTE DE COURT	21	961	1 237	28,7%	9,6%	6 478	7 280	12,4%	10,3%	91,9%	94,7%	3,0%	6,74	5,89	-12,7%
MEDECINE INTERNE	20	808	733	-9,3%	5,7%	5 926	6 690	12,9%	9,5%	91,0%	91,5%	0,6%	7,33	9,13	24,4%
MALADIES INFECTIEUSES ET TROPIC	10	461	523	13,4%	4,0%	3 216	3 498	8,8%	4,9%	94,9%	95,6%	0,7%	6,98	6,69	-4,1%
CHIR GEN & VISCERALE	41	2 566	2 559	-0,3%	19,8%	12 515	13 615	8,8%	19,3%	88,8%	93,3%	5,0%	4,88	5,32	9,1%
UROLOGIE	21	1 791	1 761	-1,7%	13,6%	5 581	5 196	-6,9%	7,3%	75,9%	72,9%	-4,0%	3,12	2,95	-5,3%
ENDOCRINO/MAL NUTRITION	18	767	801	4,4%	6,2%	4 586	5 078	10,7%	7,2%	98,8%	100,0%	1,2%	5,98	6,34	6,0%
REANIMATION MEDICALE	16	731	787	7,7%	6,1%	5 153	5 256	2,0%	7,4%	90,1%	90,8%	0,8%	7,05	6,68	-5,3%
NEPHROLOGIE - HEMODIALYSE	30	1 246	1 441	15,7%	11,1%	9 088	9 835	8,2%	13,9%	84,4%	89,6%	6,2%	7,29	6,83	-6,4%
Total pôle	219	11 271	11 929	5,8%	100%	66 391	70 701	6,5%	100%	89,6%	91,8%	2,5%	5,89	5,93	0,6%

Activité d'hospitalisation partielle et Séances	Places au 31/12/24	Hospitalisation partielle et Séances		Evol° %	Part %	Taux d'occupation des lits		Evol° %
Service		2023	2024			2023	2024	
HEPATO-GASTRO (dont ● et ● et ●)	14	8 317	9 382	12,8%	25,2%	102,3%	95,8%	-6,4%
MALADIES INFECTIEUSES ET TROPICALES (dont ●)		143	157	9,8%	0,4%			
ENDOCRINO/MAL NUTRITION ●		1 443	1 635	13,3%	4,4%			
MED DE PRECISION DES MALADIES RENALES~●		549	615	12,0%	1,7%			
NEPHRO - HEMODIALYSE (dont ●)	32	21 484	22 185	3,3%	59,6%	94,7%	97,7%	3,2%
UROLOGIE ●		855	977	14,3%	2,6%			
CHIR GEN & VISCERALE ●		741	670	-9,6%	1,8%			
MEDECINE INTERNE ●		1 504	1 580	5,1%	4,2%			
HDJ MUTUALISE FONTENOY ⊕	32					104,6%	115,9%	10,8%
HDJ NORD ⊕						164,5%		
HDJ HGE NEPHRO ⊕						145,0%		
Total pôle	78	35 036	37 201	6,2%	100%	98,4%	102,1%	3,8%

⊕ Unité d'hébergement comprenant des moyens mutualisés depuis le transfert

● Activité réalisée dans l'unité MUTUALISEE CHIR AMBU

● Activité réalisée dans l'unité HDJ HGE NEPHRO

● Activité réalisée dans l'unité HDJ ONCOPOLE

● Activité réalisée dans l'unité HDJ MUTUALISE FONTENOY

Séjours PMSI sur l'ensemble des hospitalisations et séances	Recrutement hors Somme		Différence %	Séjours PMSI		Evol° %	Part %
Service	2023	2024		2023	2024		
HEPATO-GASTROENTERO	30,9%	30,2%	-0,8%	11 184	12 302	10,0%	25,6%
MEDECINE POLYVALENTE DE COURT	15,3%	14,5%	-0,8%	949	1 222	28,8%	2,5%
MEDECINE INTERNE	31,7%	30,1%	-1,6%	2 238	2 445	9,2%	5,1%
MALADIES INFECTIEUSES ET TROPIC	29,0%	30,0%	0,9%	593	661	11,5%	1,4%
CHIR GEN & VISCERALE	30,8%	29,2%	-1,6%	3 007	2 951	-1,9%	6,1%
UROLOGIE	29,5%	31,0%	1,5%	2 506	2 610	4,2%	5,4%
ENDOCRINO/MAL NUTRITION	22,8%	19,7%	-3,0%	2 189	2 408	10,0%	5,0%
REANIMATION MEDICALE	32,6%	34,5%	1,9%	697	748	7,3%	1,6%
NEPHROLOGIE - HEMODIALYSE	17,9%	20,9%	3,0%	21 151	22 036	4,2%	45,9%
MED PRECISION MALAD RENALES	19,9%	20,7%	0,8%	532	614	15,4%	1,3%
Total pôle	23,8%	24,9%	1,0%	44 481	47 378	6,5%	100%

POLE D.R.I.M.E. : ACTIVITE EXTERNE

Service	Nombre de venues en externe		Evol* %
	2023	2024	
HEPATO-GASTROENTERO	19 595	21 725	10,9%
MEDECINE INTERNE	5 542	5 608	1,2%
MALADIES INFECTIEUSES ET TROPIC	3 710	4 518	21,8%
MEDECINE POLYVALENTE DE COURT	120	123	2,5%
CHIR GEN & VISCERALE	8 577	8 392	- 2,2%
UROLOGIE	14 141	13 535	- 4,3%
ENDOCRINO/MAL NUTRITION	10 889	11 369	4,4%
NEPHROLOGIE - HEMODIALYSE	8 754	9 975	13,9%
MED PRECISION MALADIES RENALES	1 336	1 468	9,9%
Total pôle	72 664	76 713	5,6%

* Comptabilisation au niveau de l'uf du nombre de dossiers externes comportant la réalisation d'au moins un acte.

POLE FEMME, COUPLE, ENFANT : ACTIVITE D'HOSPITALISATION

Activité d'hospitalisation complète ou de semaine	Lits au 31/12/24	Entrées		Evol° %	Part %	Journées		Evol° %	Part %	Taux d'occupation des lits		Evol° %	Durée moyenne de séjour		Evol° %
Service		2023	2024			2023	2024			2023	2024		2023	2024	
ONCO HEMATOLOGIE PED	12	465	468	0,6%	3,3%	2 154	2 880	33,7%	5,3%	49,7%	66,4%	33,6%	4,63	6,15	32,8%
MEDECINE PEDIATRIQUE	12	1 024	1 053	2,8%	7,4%	3 110	3 331	7,1%	6,1%	71,5%	78,6%	10,0%	3,04	3,16	4,2%
MEDECINE DES ADOLESCENTS	11	392	515	31,4%	3,6%	4 181	4 923	17,7%	9,0%	100,4%	122,3%	21,8%	10,67	9,56	-10,4%
NEURO PEDIATRIE	11	1 126	1 150	2,1%	8,0%	2 735	3 262	19,3%	6,0%	68,1%	81,0%	18,9%	2,43	2,84	16,8%
SOINS INTENSIFS ET MED NEONATAL	25	771	817	6,0%	5,7%	7 431	7 476	0,6%	13,7%	85,7%	81,7%	-4,7%	9,64	9,15	-5,1%
CARDIO PNEUMO ALLERGO	11	946	981	3,7%	6,9%	2 827	3 238	14,5%	5,9%	70,4%	80,6%	14,5%	2,99	3,30	10,5%
M.P.R. PEDIATRIQUE	0	-	-	-	0,0%	26	-	- 100,0%	0,0%	1,8%	-	-100,0%	-	-	-
CHIRURGIE DE L'ENFANT (dont ● et ●)	28	1 646	1 471	-10,6%	10,3%	3 786	3 212	- 15,2%	5,9%	72,8%	63,9%	-12,2%	2,30	2,18	-5,1%
REA NEONAT, SC & REA PED	26	1 062	1 069	0,7%	7,5%	6 141	6 006	- 2,2%	11,0%	65,8%	63,9%	-2,8%	5,78	5,62	-2,8%
URGENCES PEDIATRIQUES (UHCD)	8	2 167	2 121	-2,1%	14,8%	2 167	2 121	- 2,1%	3,9%	87,7%	86,4%	-1,5%	1,00	1,00	0,0%
GYNECO-OBSTETRIQUE	64	4 657	4 675	0,4%	32,6%	18 345	18 231	- 0,6%	33,3%	79,7%	78,5%	-1,5%	3,94	3,90	-1,0%
Total pôle	208	12 238	12 375	1,1%	100%	52 903	54 680	3,4%	100%	74,4%	77,5%	4,2%	4,32	4,42	2,2%

○ Unité d'hébergement comprenant des moyens mutualisés depuis le transfert NCHU

● Activité réalisée dans l'unité CHIRURGIE PEDIATRIQUE MUTUALISE

Activité d'hospitalisation partielle et Séances	Places au 31/12/24	Hospitalisation partielle		Evol° %	Part %	Taux d'occupation des lits		Evol° %
Service		2023	2024			2023	2024	
ONCO HEMATOLOGIE PED	5	1 727	2 004	16,0%	20,8%	137,6%	159,0%	15,6%
MEDECINE DES ADOLESCENTS	2	101	152		1,6%	34,1%	30,2%	-11,6%
HOP JOUR PEDIATRIQUE	7	2 141	2 342	9,4%	24,3%	121,9%	132,8%	9,0%
CHIRURGIE DE L'ENFANT (dont ● et ●)	8	972	917	-5,7%	9,5%	69,3%	69,5%	0,3%
CARDIO PNEUMO ALLERGO	1	301	302	0,3%	3,1%	119,9%	119,8%	-0,1%
GYNECO-OBSTETRIQUE (dont ●)	5	3 673	3 926	6,9%	40,7%	161,8%	158,6%	-1,9%
Total pôle	28	8 915	9 643	8,2%	100%	112,7%	116%	3,1%

● Activité réalisée dans l'unité MUTUALISEE CHIR AMBU

● Activité réalisée dans l'unité MUTUALISEE CHIR AMBU PEDIATRIQUE

Séjours PMSI sur l'ensemble des hospitalisations et séances	Recrutement hors Somme		Différence %	Séjours PMSI (MCO)		Evol° %	Part %
Service	2023	2024		2023	2024		
ONCO HEMATOLOGIE PED	49,0%	57,7%	8,7%	2 134	2 455	15,0%	9,5%
MEDECINE PEDIATRIQUE	33,9%	30,3%	-3,6%	1 013	1 038	2,5%	4,0%
MEDECINE DES ADOLESCENTS	20,5%	12,1%	-8,4%	483	669	38,5%	2,6%
REA NEONAT, SC & REA PED	59,3%	63,1%	3,8%	973	921	- 5,3%	3,6%
HOP JOUR PEDIATRIQUE	44,6%	45,6%	1,0%	2 141	2 342	9,4%	9,0%
CARDIO PNEUMO ALLERGO	37,8%	36,7%	-1,0%	1 228	1 263	2,9%	4,9%
CHIRURGIE DE L'ENFANT	49,9%	50,7%	0,8%	2 366	2 176	- 8,0%	8,4%
NEURO PEDIATRIE	45,0%	41,5%	-3,5%	1 108	1 123	1,4%	4,3%
SI ET MEDECINE NEONATALE	29,9%	29,6%	-0,2%	733	756	3,1%	2,9%
URGENCES PEDIATRIQUES (UHCD)	15,5%	16,0%	0,4%	2 103	2 090	- 0,6%	8,1%
GYNECO-OBSTETRIQUE	21,4%	21,0%	-0,5%	10 603	11 048	4,2%	42,7%
Total pôle	31,7%	34,9%	3,2%	22 982	23 962		100%

POLE FEMME, COUPLE, ENFANT : ACTIVITE EXTERNE

Service	Nombre de venues en externe		Evol* %
	2023	2024	
ONCO HEMATOLOGIE PED	2 980	2 994	0,5%
MEDECINE PEDIATRIQUE	7 690	8 011	4,2%
NEURO PEDIATRIE	5 609	5 677	1,2%
SI ET MEDECINE NEONATALE	1 301	1 289	- 0,9%
REA NEONAT, SC & REA PED	699	632	- 9,6%
HOP JOUR PEDIATRIQUE	60	63	5,0%
CARDIO PNEUMO ALLERGO	10 736	11 019	2,6%
CHIRURGIE DE L'ENFANT	18 667	18 392	- 1,5%
URGENCES PEDIATRIQUES	21 617	22 985	6,3%
GYNECO-OBSTETRIQUE	49 961	48 794	- 2,3%
EFSN PEDIATRIQUE	3 050	2 809	- 7,9%
MPR PEDIATRIE	8	1	
UMICAP	72	47	- 34,7%
MED & BIO REPRODUCTION, CECOS	13 582	12 961	- 4,6%
GENETIQUE	3 572	3 952	10,6%
PEDOPSYCHIATRIE	4 810	4 624	- 3,9%
Total pôle	144 414	144 250	-0,1%

* Comptabilisation au niveau de l'uf du nombre de dossiers externes comportant la réalisation d'au moins un acte.

POLE ANESTHESIE-REANIMATION : ACTIVITE D'HOSPITALISATION

Activité d'hospitalisation complète ou de semaine	Lits au 31/12/24	Entrées		Evol° %	Part %	Journées		Evol° %	Part %	Taux d'occupation des lits		Evol° %	Durée moyenne de séjour		Evol° %
Service		2023	2024			2023	2024			2023	2024		2023	2024	
REANIMATION CHIRURGICALE	20	1 352	1 401	3,6%	43,1%	5 583	6 117	9,6%	32,3%	81,4%	85,6%	5,2%	4,13	4,37	5,7%
NEURO REANIMATION	10	503	528	5,0%	16,2%	3 194	3 276	2,6%	17,3%	88,4%	90,2%	2,1%	6,35	6,20	-2,3%
REA CTVR	30	1 377	1 323	-3,9%	40,7%	8 598	9 532	10,9%	50,4%	85,9%	94,6%	10,1%	6,24	7,20	15,4%
Total pôle	60	3 043	2 969	-2,4%	100%	17 375	18 925	8,9%	100%	84,8%	90,7%	7,0%	5,71	6,37	11,6%

Activité d'hospitalisation partielle et Séances	Places au 31/12/24	Hospitalisation partielle		Evol° %
Service		2023	2024	
ANESTHESIE REANIMATION ●		744	752	1,1%
Total pôle		744	752	1,1%

● Activité réalisée dans l'unité MUTUALISEE CHIR AMBU

Séjours PMSI sur l'ensemble des hospitalisations et séances	Séjours PMSI		Evol° %	Part %	Recrutement hors Somme		Différence %
Service	2023	2024			2023	2024	
REANIMATION CHIRURGICALE	1 298	1 314	1,2%	34,4%	46,5%	47,1%	0,6%
NEURO REANIMATION	477	492	3,1%	12,9%	59,3%	53,5%	-5,9%
REA CTVR	1 350	1 258	-6,8%	33,0%	43,0%	46,9%	3,9%
ANESTHESIE-REANIMATION	747	753	0,8%	19,7%	32,4%	38,4%	6,0%
Total pôle	3 785	3 720	-1,7%	100%	43,8%	46,1%	2,2%

POLE ANESTHESIE-REANIMATION : ACTIVITE EXTERNE

Service	Nombre de venues en externe		Evol° %
	2023	2024	
CONSULTS PRE-ANESTH	27 168	28 087	3,4%
ANESTHESIE REANIMATION (principalement Allergo)	1 726	1 541	-10,7%
Total pôle	28 894	29 628	2,5%

* Comptabilisation au niveau de l'uf du nombre de dossiers externes comportant la réalisation d'au moins un acte.

POLE MEDECINE D'URGENCE : ACTIVITE D'HOSPITALISATION

Activité d'hospitalisation complète ou de semaine	Lits au 31/12/24	Entrées		Evol° %	Journées		Evol° %	Taux d'occupation des lits		Evol° %
		2023	2024		2023	2024		2023	2024	
SAU (UHCD)	12	7 433	6 230	-16,2%	7 433	6 230	-16,2%	169,7%	216,3%	27,5%
Total pôle	12	7 433	6 230	-16,2%	7 433	6 230	-16,2%	169,7%	216,3%	27,5%

Séjours PMSI sur l'ensemble des hospitalisations et séances	Séjours PMSI		Evol° %	Recrutement hors Somme		Différence %
	2023	2024		2023	2024	
SAU (UHCD)	7 406	6 199	- 16,3%	13,4%	14,1%	0,7%
Total pôle	7 406	6 199	-16,3%	13,4%	14,1%	0,7%

POLE MEDECINE D'URGENCE : ACTIVITE EXTERNE

Service	Nombre de venues en externe		Evol° %
	2023	2024	
SAU	38 115	40 524	6,3%
SMUR	1 245	1 195	- 4,0%
MEDECINE LEGALE ET SOCIALE	5 639	5 942	5,4%
UCSA	6 212	5 531	- 11,0%
Total pôle	51 211	53 192	3,9%

* Comptabilisation au niveau de l'uf du nombre de dossiers externes comportant la réalisation d'au moins un acte.

POLE P.R.I.M.E. : ACTIVITE EXTERNE

Service	Nombre de venues en externe		Evol° %
	2023	2024	
ACTIVITE DEPISTAGE	10 950	11 017	0,6%
Total pôle	10 950	11 017	0,6%

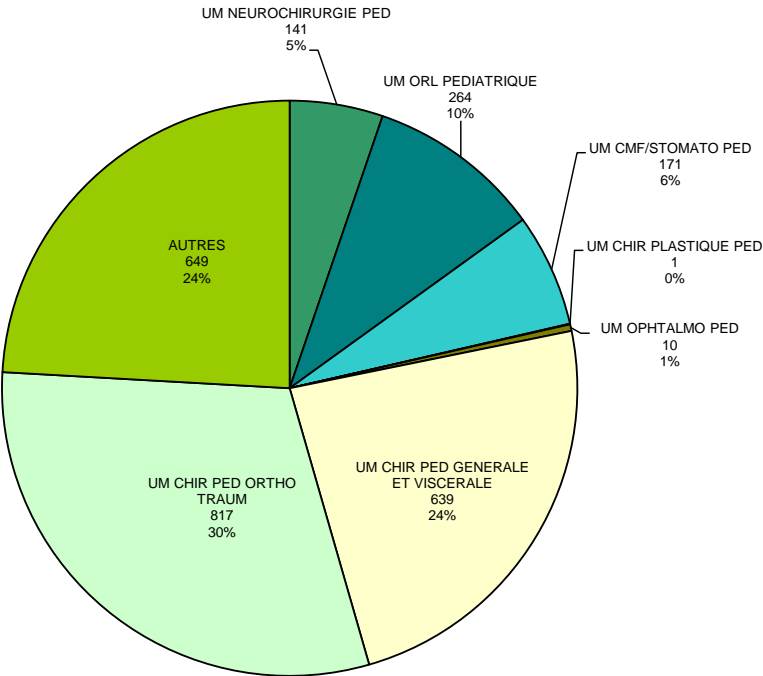
* Comptabilisation au niveau de l'uf du nombre de dossiers externes comportant la réalisation d'au moins un acte.

Activité des Unités Mutualisées (Année 2024)

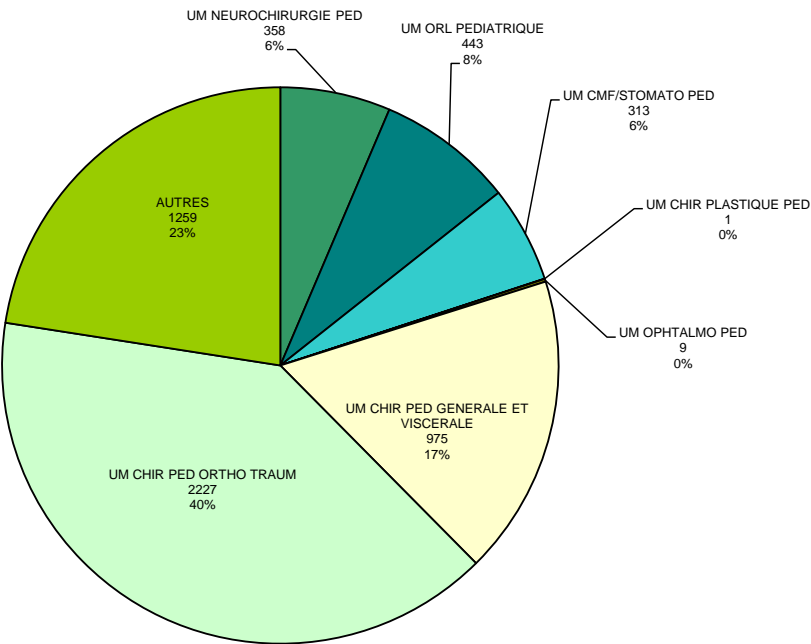
CHIR PEDIATRIQUE MUTUALISEE (HC et HDS)

Nb lits :	28		
Taux d'occupation corrigé :	63,9%		
Nb entrées :	2692	(+6,1% / 2023)	(+7% / 2022)
Nb journées :	5585		

CHIR PEDIATRIQUE MUTUALISEE (HC et HDS) - Entrées



CHIR PEDIATRIQUE MUTUALISEE (HC et HDS) - Journées

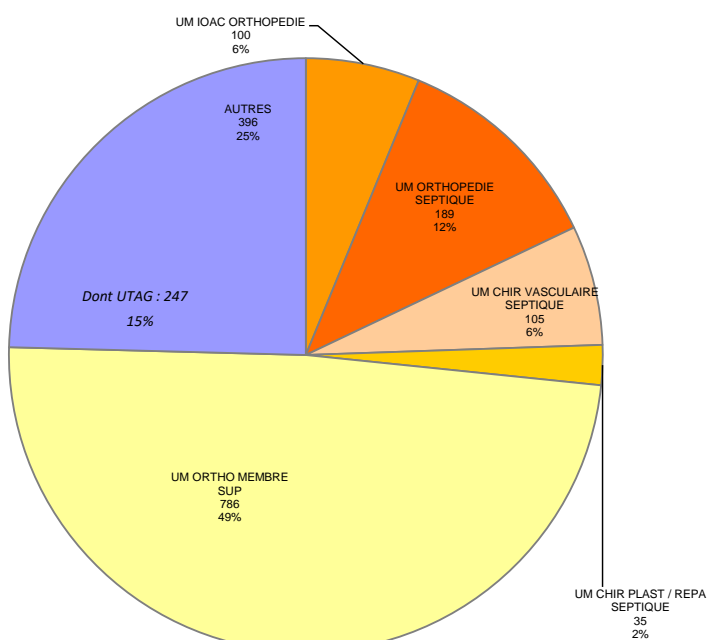


Répartition des Entrées et Journées d'hébergement

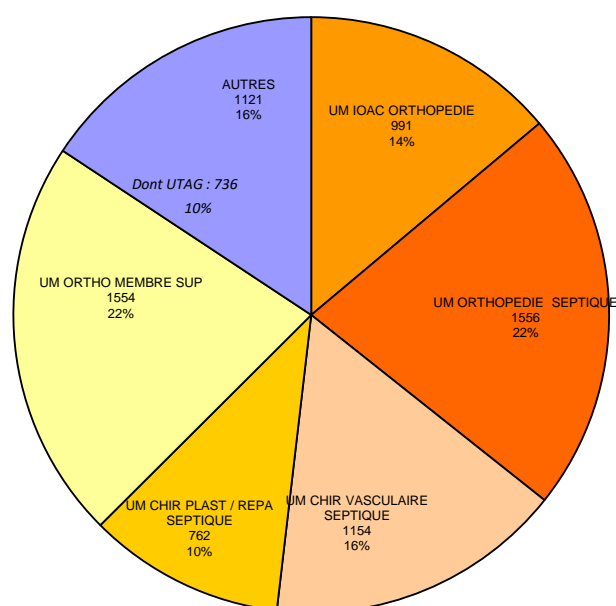
UF 6404 : ORTHO MBRE SUP & SECTEUR SEPTIQUE (Année 2024)

Nombre de lits : 28
 Taux d'occupation corrigé : 89,7%
 Nb d'entrées : 1 611
 Nb journées : 7 138

Répartition des entrées :



Répartition des journées :



Répartition des entrées et journées d'hébergement de l'UF ortho membre sup & secteur septique (6404)

UF de responsabilité médicale		Entrées sur 6404	Journées sur 6404	Entrées sur d'autres UF	Journées sur d'autres UF
2544	UM IOAC ORTHOPEDIE	100	991	11	108
2545	UM ORTHOPEDIE SEPTIQUE	189	1 556	64	303
2563	UM CHIR VASCULAIRE SEPTIQUE	105	1 154	3	20
2571	UM CHIR PLAST / REPA SEPTIQUE	35	762	7	62
2593	UM ORTHO MEMBRE SUP	786	1 554	399	688
	Autres UF	396	1 121		
TOTAL		1 611	7 138	484	1 181

Calcul du Taux D'occupation corrigé de l'UF 6404 Ortho membre sup et secteur septique :

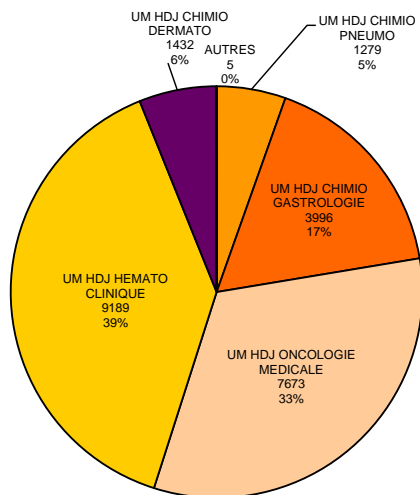
Nombre de journées	7 138
Nombre de journées-lits exploitables *	7 954
Taux d'Occupation corrigé	89,7%

* Après prise en compte de toutes les fermetures officielles

Activité des Unités Mutualisées Ambulatoires (Année 2024)

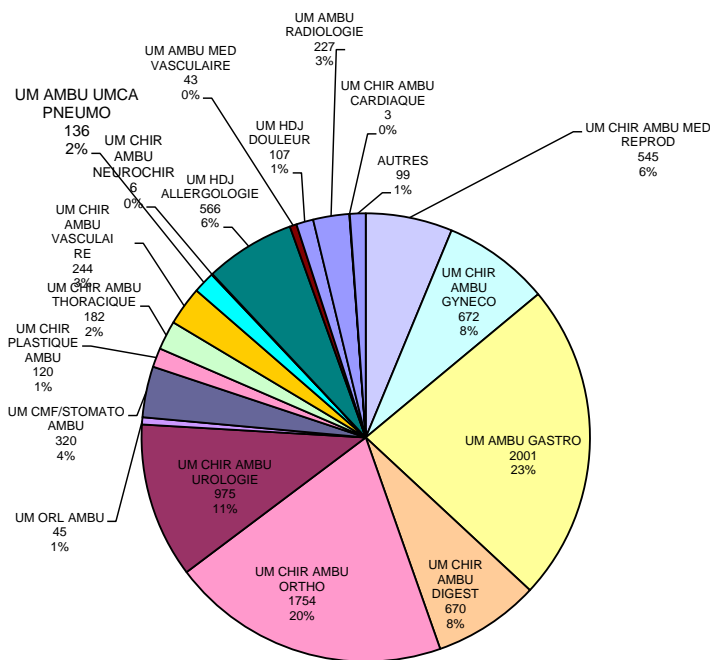
HDJ Oncopole :

Nb lits : 50
Taux d'occupation corrigé : 187,1%
Nb venues : 23 574,0 (+10% / 2023)
(+15,6% / 2022)



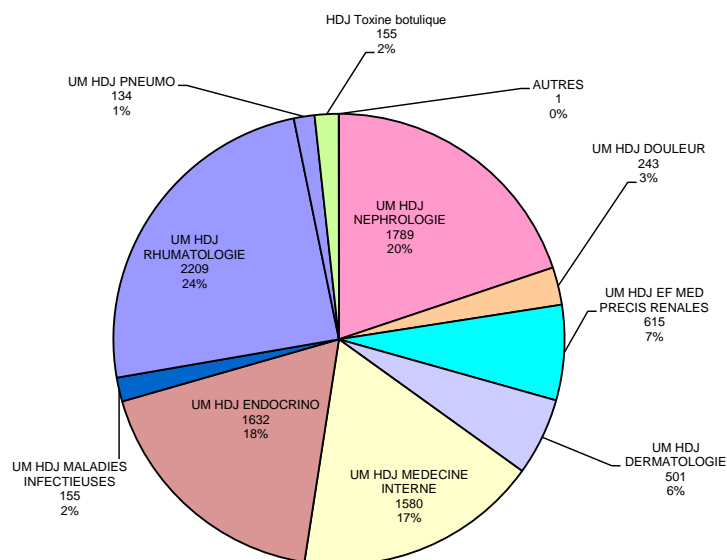
Unité Médico Chir Ambu :

Nb lits : 29
Taux d'occupation corrigé : 122,2%
Nb venues : 8715 (+3% / 2023)
(+6,8% / 2022)



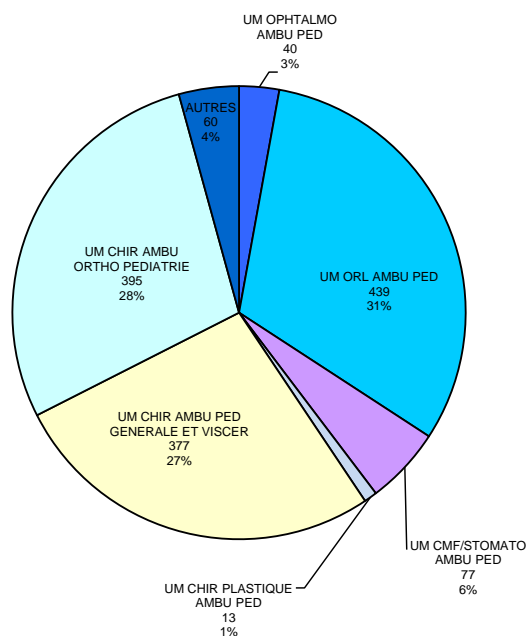
HDJ Fontenoy :

Nb lits : 32
Taux d'occupation corrigé : 115,9%
Nb venues : 9014



Chir Ambu Pédiatrique Mutualisée :

Nb lits : 8
Taux d'occupation corrigé : 69,5%
Nb venues : 1401 (+0,7% / 2023)
(+7,5% / 2022)



Valorisation des séjours MCO à fin décembre 2024 par pôle et CR (Source : PMSI-pilot)

Numéro	Libellé	Année 2024 PmsiPilot	Année 2023 recalculé avec tarifs 2024	Evol° 2024 / 2023	Année 2019 recalculé avec tarifs 2024	Evol° 2024 / 2019
POLE 21	ONCOPOLE	39 829 764 €	39 369 297 €	1,2%	34 420 014 €	15,7%
8178	CR SOINS PALLIATIFS	1 888 838 €	2 011 446 €	-6,1%	1 985 685 €	-4,9%
8180	CR TRAITEMENT DOULEUR	178 010 €	187 703 €	-5,2%	182 966 €	-2,7%
8616	CR ONCOLOGIE MEDICALE	7 635 917 €	7 197 693 €	6,1%	6 518 171 €	17,1%
8617	CR ONCOLOGIE RADIOTHERAPIQUE	8 863 410 €	7 881 878 €	12,5%	6 165 983 €	43,7%
8619	CR CANCERO COORDINATION	5 980 €				
8648	CR HEMATOLOGIE CLINIQUE	21 257 608 €	22 090 578 €	-3,8%	19 567 210 €	8,6%
POLE 22	POLE CŒUR - THORAX - VAISSEaux	57 713 413 €	52 615 606 €	9,7%	56 243 658 €	2,6%
8631	CR CARDIOLOGIE	29 175 320 €	25 614 970 €	13,9%	24 463 210 €	19,3%
8638	CR CHIRURGIE CARDIAQUE	6 363 177 €	6 063 141 €	4,9%	7 289 530 €	-12,7%
8639	CR CHIRURGIE VASCULAIRE	7 806 549 €	8 023 056 €	-2,7%	8 520 074 €	-8,4%
8635	CR CHIRURGIE THORACIQUE	8 023 391 €	7 403 840 €	8,4%	9 520 795 €	-15,7%
8642	CR MEDECINE VASCULAIRE	82 267 €	79 775 €	3,1%	92 614 €	-11,2%
8647	CR PNEUMOLOGIE	6 262 709 €	5 430 824 €	15,3%	6 357 436 €	-1,5%
POLE 23	POLE DES 5 SENS	21 173 893 €	20 458 907 €	3,5%	18 793 429 €	12,7%
8142	CR ORL	4 464 380 €	4 345 910 €	2,7%	4 031 259 €	10,7%
8143	CR STOMATO/CHIR MAX-FAC	5 419 321 €	5 519 191 €	-1,8%	5 548 043 €	-2,3%
8301	CR OPHTALMOLOGIE	7 422 531 €	7 110 374 €	4,4%	4 970 454 €	49,3%
8636	CR DERMATOLOGIE	3 867 662 €	3 483 432 €	11,0%	4 243 673 €	-8,9%
POLE 24	POLE AUTONOMIE	73 508 510 €	69 012 165 €	6,5%	75 763 495 €	-3,0%
8114	CR NEUROPHYSIOLOGIE CLINIQUE	1 003 749 €	878 399 €	14,3%	669 315 €	50,0%
8131	CR NEUROLOGIE	12 288 647 €	11 053 706 €	11,2%	11 376 876 €	8,0%
8138	CR ORTHOPEDIE-TRAUMATO	25 182 208 €	23 898 139 €	5,4%	26 202 188 €	-3,9%
8145	CR NEUROCHIRURGIE	14 212 037 €	13 296 132 €	6,9%	13 873 551 €	2,4%
8151	CR RHUMATOLOGIE	3 288 313 €	2 835 172 €	16,0%	3 431 131 €	-4,2%
8174	CR CH.PLAST/RECONS/ESTH	4 114 127 €	3 887 548 €	5,8%	4 242 641 €	-3,0%
8501	CR GERIATRIE AIGUE	13 419 430 €	13 163 069 €	1,9%	15 967 793 €	-16,0%
POLE 25	POLE D.R.I.M.E.	81 118 262 €	76 823 890 €	5,6%	80 517 230 €	0,7%
8128	CR HEPATO-GASTROENTERO	16 301 162 €	15 332 586 €	6,3%	13 871 249 €	17,5%
8132	CR MEDECINE INTERNE	4 062 267 €	3 650 271 €	11,3%	4 389 545 €	-7,5%
8133	CR MALADIES INFECTIEUSES ET TROPICALES	2 499 011 €	2 532 307 €	-1,3%	2 250 138 €	11,1%
8137	CR CHIR GEN & VISCERALE	15 590 258 €	15 056 083 €	3,5%	16 312 260 €	-4,4%
8227	CR REANIMATION MEDICALE	8 315 905 €	8 159 496 €	1,9%	9 343 656 €	-11,0%
8503	CR MEDECINE POLYVALENTE DE COURTE DUREE	4 369 585 €	3 566 735 €	22,5%	4 716 622 €	-7,4%
8629	CR ENDOCRINO/MAL NUTRITION	3 959 716 €	3 753 376 €	5,5%	3 648 574 €	8,5%
8641	CR UROLOGIE	8 112 776 €	7 835 008 €	3,5%	8 133 963 €	-0,3%
8649	CR NEPHROLOGIE-HEMODIALYSE	17 438 932 €	16 529 401 €	5,5%	17 851 223 €	-2,3%
8280	CR MED DE PRECISION MAL RENALES	468 649 €	408 626 €	14,7%		
POLE 26	POLE FEMME, COUPLE, ENFANT	56 205 650 €	53 709 489 €	4,6%	54 109 822 €	3,9%
8120	CR URG. PEDIATRIQUES (UHCD)	992 057 €	993 358 €	-0,1%	1 170 311 €	-15,2%
8129	CR ONCO HEMATOLOGIE PED	4 194 568 €	3 421 364 €	22,6%	3 883 473 €	8,0%
8134	CR MEDECINE PEDIATRIQUE	2 151 966 €	2 102 370 €	2,4%	2 311 855 €	-6,9%
8263	CR MEDECINE DES ADOLESCENTS	2 459 831 €	1 883 288 €	30,6%	1 303 520 €	88,7%
8135	CR REA NEONAT, SC ET REA PEDIATRIQUE	9 136 468 €	8 443 980 €	8,2%	8 848 264 €	3,3%
8136	CR HOP JOUR PEDIATRIQUE	1 455 617 €	1 337 783 €	8,8%	1 364 684 €	6,7%
8139	CR CARDIO PNEUMO ALLERGO	2 317 760 €	2 232 280 €	3,8%	2 065 827 €	12,2%
8149	CR NEURO PEDIATRIQUE	2 432 953 €	2 143 724 €	13,5%	2 664 608 €	-8,7%
8228	CR CHIRURGIE DE L'ENFANT	5 119 281 €	5 525 064 €	-7,3%	5 250 877 €	-2,5%
8251	CR SI ET MEDECINE NEONATALE	5 604 462 €	5 931 535 €	-5,5%	5 862 280 €	-4,4%
8401	CR GYNECO-OBSTETRIQUE (IVG inclus)	20 340 687 €	19 694 744 €	3,3%	19 384 124 €	4,9%
POLE 27	POLE ANESTHESIE-REANIMATION	30 548 341 €	29 363 793 €	4,0%	31 162 362 €	-2,0%
8154	CR NEURO REANIMATION	5 449 424 €	5 366 009 €	1,6%	6 248 914 €	-12,8%
8183	CR ANESTHESIE REANIMATION	408 847 €	400 023 €	2,2%	300 634 €	36,0%
8219	CR REANIMATION CHIRURGICALE	10 198 262 €	9 557 005 €	6,7%	8 719 503 €	17,0%
8637	CR REA CTVR	14 491 808 €	14 040 757 €	3,2%	15 893 310 €	-8,8%
POLE 28	POLE IMAGERIE (AMBU)	467 971 €	296 765 €	57,7%	142 282 €	228,9%
8620	CR RADIODIAGNOSTIC (AMBU)	467 971 €	296 765 €	57,7%	142 282 €	228,9%
POLE 29	POLE BIOLOGIE PHARMACIE	19 525 €	12 754 €			
8108	CR LABO HEMATOLOGIE	19 525 €	12 754 €			
POLE 31	POLE MEDECINE D'URGENCE (UHCD)	2 787 074 €	3 252 122 €	-14,3%	4 419 246 €	-36,9%
8621	CR SAU (UHCD)	2 787 074 €	3 252 122 €	-14,3%	4 419 246 €	-36,9%
TOTAL pour l'établissement :		363 372 403 €	344 914 788 €	5,4%	355 571 539 €	2,2%

IPDMS (Indicateur de Performance de la Durée Moyenne de Séjour) par pôle et CR

Numéro	Libellé	Année 2019	Année 2021	Année 2022	Année 2023	Année 2024	Evol° 2024 / 2023
POLE21	ONCOPOLE	1,08	1,05	0,98	0,97	0,97	0,3%
8616	CR ONCOLOGIE MEDICALE	1,12	1,03	1,05	1,02	0,98	-3,9%
8648	CR HEMATOLOGIE CLINIQUE	1,06	1,05	0,94	0,95	0,97	2,4%
POLE22	POLE CŒUR - THORAX - VAISSEAUX	0,97	0,96	0,97	1,00	0,98	-2,1%
8631	CR CARDIOLOGIE	0,99	0,98	1,01	1,07	1,04	-2,6%
8638	CR CHIRURGIE CARDIAQUE	0,92	1,02	1,02	1,01	0,98	-2,2%
8639	CR CHIRURGIE VASCULAIRE	0,85	0,83	0,84	0,86	0,88	1,9%
8635	CR CHIRURGIE THORACIQUE	0,84	0,85	0,87	0,88	0,85	-3,6%
8647	CR PNEUMOLOGIE	1,19	1,10	1,08	1,08	1,03	-4,5%
POLE23	POLE DES 5 SENS	0,94	0,92	0,95	1,02	0,97	-5,3%
8142	CR ORL	0,96	0,91	0,94	0,91	0,84	-8,2%
8143	CR STOMATO/CHIR MAX-FAC	1,03	1,03	1,05	1,17	1,04	-11,0%
8301	CR OPHTALMOLOGIE	1,06	0,92	0,92	1,05	1,07	2,6%
8636	CR DERMATOLOGIE	0,82	0,85	0,88	0,97	0,97	0,4%
POLE24	POLE AUTONOMIE	0,90	0,96	0,97	0,99	0,98	-1,5%
8131	CR NEUROLOGIE	1,03	1,10	1,13	1,18	1,15	-2,8%
8138	CR ORTHOPEDIE-TRAUMATO	0,83	0,91	0,88	0,88	0,90	2,1%
8145	CR NEUROCHIRURGIE	0,89	0,93	0,88	0,92	0,90	-1,9%
8151	CR RHUMATOLOGIE	0,98	1,08	1,06	1,07	0,99	-8,3%
8174	CR CH.PLAST/RECONS/ESTH	0,95	1,03	1,01	1,06	1,11	4,4%
8501	CR GERIATRIE AIGUE	0,88	0,91	0,98	1,03	0,98	-4,6%
POLE25	POLE D.R.I.M.E.	0,95	0,96	0,95	0,95	0,97	1,6%
8128	CR HEPATO-GASTROENTERO	0,92	1,00	1,01	0,97	0,97	0,8%
8132	CR MEDECINE INTERNE	1,29	1,22	1,12	1,20	1,20	0,1%
8133	CR MALADIES INFECTIEUSES ET TROPICALES	0,97	0,89	0,81	0,78	0,88	13,4%
8137	CR CHIR GEN & VISCERALE	0,86	0,85	0,87	0,92	0,96	3,6%
8503	CR MEDECINE POLYVALENTE DE COURTE DUREE	0,89	0,93	0,97	0,99	0,97	-2,3%
8629	CR ENDOCRINO/MAL NUTRITION	0,96	0,85	0,85	0,90	0,96	6,9%
8641	CR UROLOGIE	0,86	0,86	0,87	0,88	0,85	-3,0%
8649	CR NEPHROLOGIE-HEMODIALYSE	1,04	1,11	1,00	1,00	0,97	-3,0%
POLE26	POLE FEMME, COUPLE, ENFANT	1,02	1,00	1,01	1,03	1,05	1,8%
8129	CR ONCO HEMATOLOGIE PED	1,08	0,97	1,02	0,99	1,10	10,1%
8134	CR MEDECINE PEDIATRIQUE	0,98	0,96	1,05	1,06	1,11	4,6%
8263	CR MEDECINE DES ADOLESCENTS	1,54	1,19	1,16	1,08	1,15	6,6%
8251	CR SOINS INTENSIFS ET MEDECINE NEONATALE	0,94	0,94	0,94	0,97	1,09	11,8%
8139	CR CARDIO PNEUMO ALLERGO	0,96	0,91	0,93	0,97	1,08	11,4%
8228	CR CHIRURGIE DE L'ENFANT	0,94	0,92	0,98	0,98	0,91	-7,9%
8149	CR NEURO PEDIATRIQUE	0,87	0,95	0,97	0,99	1,02	2,2%
8401	CR GYNECO-OBSTETRIQUE	1,07	1,05	1,04	1,08	1,06	-1,7%
	dont gynécologie	0,97	0,98	1,03	1,10	1,03	-6,5%
	dont obstétrique	1,09	1,07	1,05	1,08	1,07	-1,0%
TOTAL pour l'établissement :		0,94	0,96	0,96	0,97	0,98	0,3%

Périmètre : - Centres de Responsabilité dont les durées de séjours peuvent être comparées à des références nationales
- Séjours d'au moins une nuit

Mode de calcul : Journées réalisées / Journées standardisées

(En cas de séjours multi-UM, les écarts avec la référence sont répartis au prorata du temps passé dans chaque UM)

PMCT par pôle et CR pour les séjours de 2 à 30 nuits (Source : PMSIpilot)

Numéro	Libellé	Année 2024	Année 2023 retraitée	Evol° 2024 / 2023	RJM 2024 (hors séances)	Evol° RJM 2024 / 2023 * (hors séances)
POLE21	ONCOPOLE	9 799 €	8 794 €	11,4%	1 076 €	-3,7%
8178	CR SOINS PALLIATIFS	9 545 €	9 050 €	5,5%	641 €	-7,6%
8616	CR ONCOLOGIE MEDICALE	6 731 €	6 095 €	10,4%	622 €	6,3%
8617	CR ONCOLOGIE RADIOTHERAPIQUE	3 095 €	3 264 €	-5,2%	3 091 €	9,3%
8648	CR HEMATOLOGIE CLINIQUE	12 578 €	11 481 €	9,6%	1 390 €	-5,0%
POLE22	POLE CŒUR - THORAX - VAISSEAUX	8 322 €	7 839 €	6,2%	1 171 €	6,3%
8631	CR CARDIOLOGIE	7 367 €	6 721 €	9,6%	1 243 €	11,1%
8638	CR CHIRURGIE CARDIAQUE	23 762 €	22 005 €	8,0%	1 648 €	3,3%
8639	CR CHIRURGIE VASCULAIRE	8 283 €	8 101 €	2,3%	1 185 €	0,4%
8635	CR CHIRURGIE THORACIQUE	10 183 €	9 568 €	6,4%	1 568 €	4,7%
8647	CR PNEUMOLOGIE	5 987 €	5 777 €	3,6%	567 €	3,6%
POLE23	POLE DES 5 SENS	5 184 €	5 048 €	2,7%	1 063 €	2,1%
8142	CR ORL	4 479 €	4 428 €	1,2%	1 186 €	2,3%
8143	CR STOMATO/CHIR MAX-FAC	5 641 €	5 544 €	1,7%	1 051 €	9,7%
8301	CR OPHTALMOLOGIE	4 288 €	4 184 €	2,5%	1 510 €	0,8%
8636	CR DERMATOLOGIE	5 810 €	5 462 €	6,4%	573 €	-2,6%
POLE24	POLE AUTONOMIE	6 233 €	6 077 €	2,6%	852 €	2,7%
8131	CR NEUROLOGIE	6 340 €	6 221 €	1,9%	630 €	0,6%
8138	CR ORTHOPEDIE-TRAUMATO	6 503 €	6 479 €	0,4%	1 262 €	-0,8%
8145	CR NEUROCHIRURGIE	7 861 €	7 798 €	0,8%	1 282 €	8,9%
8151	CR RHUMATOLOGIE	4 515 €	4 208 €	7,3%	589 €	9,5%
8174	CR CH.PLAST/RECONS/ESTH	4 694 €	4 212 €	11,5%	1 131 €	-3,7%
8501	CR GERIATRIE AIGUE	5 567 €	5 310 €	4,8%	511 €	3,9%
POLE25	POLE D.R.I.M.E.	6 448 €	6 414 €	0,5%	873 €	-1,1%
8128	CR HEPATO-GASTROENTERO	5 539 €	5 419 €	2,2%	769 €	0,2%
8132	CR MEDECINE INTERNE	4 983 €	4 795 €	3,9%	492 €	-1,9%
8133	CR MALADIES INFECTIEUSES ET TROPICALES	6 761 €	7 060 €	-4,2%	660 €	-10,9%
8137	CR CHIR GEN & VISCERALE	8 275 €	7 755 €	6,7%	1 081 €	-2,6%
8227	REANIMATION MEDICALE	14 723 €	15 043 €	-2,1%	1 654 €	-0,3%
8503	CR MEDECINE POLYVALENTE DE COURTE DUREE	5 153 €	5 710 €	-9,8%	560 €	3,3%
8629	CR ENDOCRINO/MAL NUTRITION	4 330 €	4 303 €	0,6%	593 €	-4,0%
8641	CR UROLOGIE	4 848 €	4 850 €	0,0%	1 311 €	9,5%
8649	CR NEPHROLOGIE-HEMODIALYSE	8 130 €	8 555 €	-5,0%	878 €	2,2%
POLE26	POLE FEMME, COUPLE, ENFANT	3 611 €	3 608 €	0,1%	769 €	-1,4%
8129	CR ONCO HEMATOLOGIE PED	6 732 €	5 831 €	15,4%	959 €	-1,2%
8134	CR MEDECINE PEDIATRIQUE	3 129 €	3 098 €	1,0%	611 €	-5,2%
8263	CR MEDECINE DES ADOLESCENTS	3 971 €	4 095 €	-3,0%	443 €	-0,7%
8251	CR SOINS INTENSIFS ET MEDECINE NEONATALE	6 341 €	7 716 €	-17,8%	734 €	-6,4%
8135	CR REA NEONAT, SC ET REA PEDIATRIQUE	10 269 €	9 682 €	6,1%	1 414 €	0,9%
8139	CR CARDIO PNEUMO ALLERGO	3 748 €	3 702 €	1,2%	634 €	-8,7%
8228	CR CHIRURGIE DE L'ENFANT	5 756 €	5 401 €	6,6%	1 218 €	7,2%
8149	CR NEURO PEDIATRIQUE	3 917 €	3 968 €	-1,3%	716 €	-5,3%
8401	CR GYNECO-OBSTETRIQUE	2 942 €	3 020 €	-2,6%	662 €	1,2%
POLE27	POLE ANESTHESIE-REANIMATION	16 888 €	15 931 €	6,0%	1 627 €	1,1%
8154	CR NEURO REANIMATION	16 199 €	16 288 €	-0,5%	1 714 €	-1,7%
8219	CR REANIMATION CHIRURGICALE	14 861 €	14 360 €	3,5%	1 723 €	4,5%
8637	CR REA CTVR	19 514 €	17 616 €	10,8%	1 597 €	-0,1%
TOTAL pour l'établissement :		6 010 €	5 855 €	2,6%	950 €	1,1%

Pour info, PMCT du CHU sans suppléments journaliers

5 423 €

5 296 €

2,4%

SUPPLEMENTS JOURNALIERS DES POLES

POLES	JOURNEES PMSI			SUPPLEMENTS DE REANIMATION				SUPPLEMENTS DE SOINS INTENSIFS				SUPPLEMENTS DE SURVEILLANCE CONTINUE			
	2023	2024	EVOL° %	2023	2024	EVOL° %	PROPOR° %	2023	2024	EVOL° %	PROPOR° %	2023	2024	EVOL° %	PROPOR° %
Soins intensifs Hématologie Clinique	7 744	8 046	3,9%				0%	7 757	8 058	3,9%	35,4%				0%
Oncopôle	7 744	8 046	3,9%	-	-		0%	7 757	8 058	3,9%	35,4%	-	-		0%
Soins intensifs cardiologie	4 654	4 674	0,4%				0%	4 656	4 670	0,3%	20,5%				0%
Pôle Cœur - Thorax - Vaisseaux	4 654	4 674	0,4%	-	-		0,0%	4 656	4 670	0,3%	20,5%	-	-		0,0%
Soins intensifs neurologie	3 041	3 052	0,4%				0%	3 052	3 055	0,1%	13,4%				0%
Pôle Autonomie	3 041	3 052	0,4%	-	-		0%	3 052	3 055	0,1%	13,4%	-	-		0%
Surv. continue hépato-gastro	1 891	1 864	-1,4%				0%		420		2%	1 635	1 244	-23,9%	22,9%
Réanimation médicale	4 867	4 906	0,8%	4 619	4 591	-0,6%	24,0%	425	473	11,3%	2,1%				0,0%
Surveillance Continue médicale	54	123	127,8%				0%		20		0%	48	106	120,8%	2,0%
Soins Intensifs Néphro Transplant.	2 247	2 222	-1,1%				0%	2 271	2 292	0,9%	10,1%				0%
Pôle D.R.I.M.E.	9 059	9 115	0,6%	4 619	4 591	-0,6%	24,0%	2 696	3 205	18,9%	14,1%	1 683	1 350	-19,8%	24,8%
Soins Intensifs Onco Hémato Péd	850	1 323	55,6%				0%	850	1 325	55,9%	5,8%				0%
Surv. continue péd méd chir	1 812	1 891	4,4%				0%		363		2%	1 468	1 241	-15,5%	22,8%
Réanimation pédiatrique	765	1 303	70,3%	708	1 274	79,9%	6,7%	64	45	-29,7%	0,2%				0%
Pôle Femme, Couple, Enfant	3 427	4 517	31,8%	708	1 274	79,9%	6,7%	914	1 733	89,6%	7,6%	1 468	1 241	-15,5%	22,8%
Réanimation chirurgicale	4 843	4 942	2,0%	4 537	4 678	3,1%	24,4%	415	380	-8,4%	1,7%				0%
Surveillance Continue chirurgicale	953	983	3,1%				0%		198		1%	665	583	-12,3%	10,7%
Neuro Réanimation	3 074	3 179	3,4%	2 431	2 568	5,6%	13,4%	708	664	-6,2%	2,9%	-	6		0%
Réanimation et SC CTVR	8 773	9 079	3,5%	5 704	6 026	5,6%	31,5%	129	780	504,7%	3,4%	2 963	2 255	-23,9%	41,5%
Pôle Anesthésie Réanimation	17 643	18 183	3,1%	12 672	13 272	4,7%	69,4%	1 252	2 022	61,5%	8,9%	3 628	2 844	-21,6%	52,3%
TOTAL	45 568	47 587	4,4%	17 999	19 137	6,3%	100%	20 327	22 743	11,9%	100%	6 779	5 435	-19,8%	100%

POLES	JOURNEES PMSI			SUPPLEMENTS DE REANIMATION NEONATALE			SUPPLEMENTS DE NEONATALOGIE AVEC SOINS INTENSIFS			SUPPLEMENTS DE NEONATALOGIE			SUPPLEMENTS D'ANTEPARTUM		
	2023	2024	EVOL° %	2023	2024	EVOL° %	2023	2024	EVOL° %	2023	2024	EVOL° %	2023	2024	EVOL° %
Soins Intensifs et Médecine Néonatale	7 565	7 640	1,0%				4 626	4 422	-4,4%	2 847	3 084	8,3%			
Réanimation Néonatale	3 453	3 277	-5,1%	3 438	3 270	-4,9%	38	23	-39,5%						
Obstétrique	14 866	14 888	0,1%										1 211	1 008	-16,8%
Pôle Femme, Couple, Enfant	25 884	25 805	-0,3%	3 438	3 270	-4,9%	4 664	4 445	-4,7%	2 847	3 084	8,3%	1 211	1 008	-16,8%

Source des données : PMSIpilot

Recettes de l'activité externe publique

Libellé de pôle	Libellé court du CR	Année 2022	Année 2023	Année 2024	Evolution (%) 2024 / 2023	Evolution (%) 2024 / 2023
ANESTHESIE REANIMATION	ANESTHESIE REANIMATION	60 135 €	87 498 €	75 498 €	26%	-14%
	CONSULTATION PRE ANESTHESIE	812 475 €	893 087 €	964 156 €	19%	8%
	Total	872 610 €	980 585 €	1 039 654 €	19%	6,0%
AUTONOMIE	CH.PLAST/RECONS/ESTH	282 693 €	290 221 €	329 577 €	17%	14%
	CONSULT INTERNE PSY	127 894 €	132 535 €	138 465 €	8%	4%
	NEUROPHYSIOLOGIE CLINIQUE	646 875 €	694 171 €	694 109 €	7%	0%
	GERIATRIE AIGUE	49 134 €	57 508 €	65 513 €	33%	14%
	MPR NEUROLOGIE	19 671 €	21 744 €	16 900 €	-14%	-22%
	MPR ORTHOPEDIQUE	18 735 €	24 380 €	47 117 €	151%	93%
	MPR PLT TECHNIQUE	66 361 €	59 482 €	42 587 €	-36%	-28%
	NEUROCHIRURGIE	369 329 €	373 380 €	377 855 €	2%	1%
	NEUROLOGIE	662 833 €	698 777 €	741 927 €	12%	6%
	ORTHOPEDIE-TRAUMATO	908 630 €	979 222 €	1 068 006 €	18%	9%
	RHUMATOLOGIE	768 529 €	780 235 €	997 077 €	30%	28%
	Total	3 920 683 €	4 111 657 €	4 519 133 €	15%	9,9%
BIOLOGIE PHARMACIE	Total	8 467 064 €	8 126 697 €	8 049 294 €	-5%	-1,0%
CINQ SENS	DERMATOLOGIE	729 009 €	668 659 €	745 109 €	2%	11%
	OPHTALMOLOGIE	2 910 809 €	3 005 254 €	3 130 268 €	8%	4%
	ORL	782 973 €	923 828 €	1 100 038 €	40%	19%
	STOMATO/CHIR MAX-FAC	969 273 €	1 213 339 €	1 101 346 €	14%	-9%
	Total	5 392 064 €	5 811 079 €	6 076 762 €	13%	4,6%
CŒUR - THORAX - VAISSEAUX	CARDIOLOGIE	1 861 416 €	2 106 720 €	2 338 176 €	26%	11%
	CHIRURGIE THORACIQUE	65 863 €	105 689 €	82 711 €	26%	-22%
	CHIRURGIE CARDIAQUE	37 944 €	43 230 €	41 762 €	10%	-3%
	CHIRURGIE VASCULAIRE	229 896 €	222 472 €	237 847 €	3%	7%
	MEDECINE VASCULAIRE	615 006 €	649 823 €	707 121 €	15%	9%
	PNEUMOLOGIE	702 845 €	788 117 €	854 092 €	22%	8%
	Total	3 512 971 €	3 916 050 €	4 261 709 €	21%	8,8%

Recettes de l'activité externe publique

Libellé de pôle	Libellé court du CR	Année 2022	Année 2023	Année 2024	Evolution (%) 2024 / 2023	Evolution (%) 2024 / 2023
D.R.I.M.E.	CHIR GEN & VISCERALE	235 025 €	255 032 €	288 424 €	23%	13%
	ENDOCRINO/MAL NUTRITION	263 577 €	256 248 €	289 719 €	10%	13%
	HEPATO-GASTROENTERO	1 002 171 €	1 111 640 €	1 194 784 €	19%	7%
	MED PRECISION MALADIES RENALES	57 479 €	71 022 €	82 235 €	43%	16%
	MEDECINE INTERNE	268 128 €	276 586 €	288 688 €	8%	4%
	NEPHROLOGIE HEMODIALYSE	332 459 €	356 727 €	416 507 €	25%	17%
	MALADIES INFECTIEUSES ET TROPICALES	101 510 €	128 423 €	203 863 €	101%	59%
	POLYCLINIQUE MEDICALE	5 059 €	5 233 €	5 543 €	10%	
	UROLOGIE	683 430 €	748 113 €	723 342 €		-3%
Total		2 948 838 €	3 209 023 €	3 493 105 €	18%	8,9%
FEMME, COUPLE, ENFANT	CARDIO PNEUMO ALLERGO.	705 928 €	781 444 €	869 233 €	23%	11%
	CHIRURGIE DE L'ENFANT	486 446 €	523 205 €	624 716 €	28%	19%
	EF S.NERV PEDIATRIQUE	89 663 €	113 144 €	107 156 €	20%	-5%
	GENETIQUE	148 530 €	162 814 €	183 231 €	23%	13%
	GYNECO-OBSTETRIQUE	2 136 051 €	2 294 542 €	2 292 718 €	7%	0%
	HOP JOUR PEDIATRIQUE	1 339 €	1 322 €	1 482 €	11%	
	MEDECINE PEDIATRIQUE	199 422 €	225 978 €	323 278 €	62%	43%
	MPR PEDIATRIE	215 €	853 €			
	NEONAT, REA ET SC PED.	38 334 €	30 998 €	31 600 €	-18%	2%
	NEUROLOGIE PEDIATRIQUE	207 752 €	217 305 €	284 399 €	37%	31%
	ONCO HEMATOLOGIE PEDIATRIQUE	65 712 €	65 640 €	78 851 €	20%	20%
	PEDO-PSYCHIATRIE	108 093 €	120 556 €	97 558 €	-10%	-19%
	MED & BIO REPRODUCTION, CECOS	853 525 €	902 438 €	845 847 €	-1%	-6%
	SI ET MEDECINE NEONATALE	39 298 €	34 624 €	40 049 €	2%	16%
	UMICAP	501 €	218 €	449 €		
	URG. PEDIATRIQUES	1 800 993 €	1 814 321 €	2 020 178 €	12%	11%
Total		6 881 802 €	7 289 402 €	7 800 787 €	13%	7,0%
IMAGERIE	MEDECINE NUCLEAIRE	3 280 837 €	3 779 585 €	4 442 420 €	35%	18%
	RADIODIAGNOSTIC	9 057 587 €	10 135 688 €	10 692 106 €	18%	5%
	Total	12 338 424 €	13 915 272 €	15 134 526 €	23%	8,8%
URGENCE, MEDECINE LEGALE ET SOCIALE	MEDECINE LEGALE ET SOCIALE	13 836 €	15 372 €	22 529 €	63%	47%
	SAU	3 067 187 €	2 916 786 €	3 024 840 €	-1%	4%
	U.C.S.A.	154 809 €	191 311 €	140 843 €	-9%	-26%
	Total	3 235 831 €	3 123 469 €	3 188 211 €	-1%	2,1%
ONCOPOLE	ANATOMIE PATHOLOGIQUE	687 344 €	799 644 €	837 237 €	22%	5%
	CANCERO COORDINATION	19 456 €	20 667 €	24 493 €	26%	19%
	HEMATOLOGIE CLINIQUE	372 255 €	461 740 €	489 221 €	31%	6%
	ONCOLOGIE MEDICALE	250 751 €	239 384 €	252 309 €	1%	5%
	ONCOLOGIE RADIOTHERAPIQUE	308 510 €	313 747 €	328 951 €	7%	5%
	SOINS PALLIATIFS	190 €	792 €	4 582 €		
	TRAITEMENT DE LA DOULEUR	119 266 €	147 445 €	130 308 €	9%	-12%
Total		1 757 772 €	1 983 420 €	2 067 101 €	18%	4,2%
PRIME	CP - MALADIES INFECT. & TROPICALES	90 943 €	135 021 €	131 947 €	45%	-2%
	Total	90 943 €	135 021 €	131 947 €	45%	-2,3%
Total général		49 423 452 €	52 601 823 €	55 765 524 €	12,8%	6,0%

Activités prises en compte : Consultations, actes (y compris RT-PCR), forfaits techniques, forfaits Sécurité Environnement et Urgences.

Les actes BHN facturés aux établissements extérieurs sont désormais intégrés dans ce suivi.

Structure 2024 appliquée aux années 2024, 2023 et 2022

ACTIVITE DES BLOCS OPERATOIRES DES POLES

	Pôles/Services	ICR	ICR	Evol° en %
		2023	2024	
ACTIVITE DES BLOCS OPERATOIRES	CHIRURGIE CARDIAQUE	1 836 588	2 049 775	11,6%
	CHIRURGIE THORACIQUE	772 419	866 934	12,2%
	CHIRURGIE VASCULAIRE	793 416	774 697	-2,4%
	CARDIO RYTHMOLOGIE	166 745	226 276	35,7%
	Total pôle Cœur - Thorax - Vaisseaux	3 569 168	3 917 682	9,8%
	ORL	298 284	297 536	-0,3%
	STOMATOLOGIE / CHIRURGIE MAX-FAC	504 060	518 782	2,9%
	OPHTALMOLOGIE	775 039	810 318	4,6%
	Total pôle 5 Sens	1 577 383	1 626 636	3,1%
	ORTHOPEDIE-TRAUMATOLOGIE	1 914 962	2 051 533	7,1%
	CHIRURGIE PLASTIQUE / RECONST / ESTHETIQUE	372 836	390 133	4,6%
	NEUROCHIRURGIE	801 153	825 661	3,1%
	Total pôle Autonomie	3 088 951	3 267 327	5,8%
	CHIRURGIE GENERALE & VISCERALE	1 301 992	1 282 317	-1,5%
	UROLOGIE	1 068 429	1 135 760	6,3%
	Total pôle D.R.I.M.E.	2 370 421	2 418 077	2,0%
	CHIRURGIE PEDIATRIQUE	660 259	623 466	-5,6%
	GYNECOLOGIE	544 128	629 765	15,7%
	OBSTETRIQUE	577 263	550 632	-4,6%
	Total pôle Femme, Couple, Enfant	1 781 650	1 803 863	1,2%
	AUTRES SPECIALITES DE BLOCS	321 180	459 775	43,2%
	TOTAL	12 708 753	13 493 360	6,2%

Sources : DxCare croisé avec DxBloc

ACTIVITE D'EXPLORATIONS FONCTIONNELLES DES POLES

Actes CCAM des secteurs d'explorations fonctionnelles

(actes enregistrés sur les uf d'explorations fonctionnelles)

ACTIVITE DES EXPLORATIONS FONCTIONNELLES	Pôles / Services	ICR		Evol° en %
		2023	2024	
	CARDIOLOGIE	797 604	1 113 739	39,6%
	MEDECINE VASCULAIRE	655 099	710 876	8,5%
	PNEUMOLOGIE	150 473	142 726	-5,1%
	Total pôle Cœur - Thorax - Vaisseaux	1 603 176	1 967 341	22,7%
	ORL	147 344	148 084	0,5%
	OPHTALMOLOGIE	1 544 663	1 544 840	0,0%
	Total pôle 5 Sens	1 692 007	1 692 924	0,1%
	NEUROPHYSIOLOGIE CLINIQUE	442 914	441 980	-0,2%
	MPR PLT TECHNIQUE	16 180	7 434	-54,1%
	Total pôle Autonomie	459 094	449 414	-2,1%
	HEPATO-GASTROENTERO	1 483 205	1 662 145	12,1%
	UROLOGIE	99 922	87 231	-12,7%
	Total pôle D.R.I.M.E.	1 583 127	1 749 376	10,5%
	CARDIO PNEUMO ALLERGO	503 726	521 858	3,6%
	GYNECO-OBSTETRIQUE	6 148	20 266	229,6%
	E.F. SYSTEME NERVEUX PEDIATRIQUE (y compris télé-interprétations)	334 132	334 634	0,2%
	HDJ EF RENALES	26 501	31 868	20,3%
	HOP JOUR PEDIATRIQUE	17 163	16 475	-4,0%
	Total pôle Femme, Couple, Enfant	887 670	925 101	4,2%
	TOTAL	6 225 074	6 784 156	9,0%

ACTIVITE D'URGENCES DES POLES

Services	Passages		Evol° %	Part %	Passages Externes		Evol° %	Part %	Passages suivis d'hospitalisation		Evol° %	Part %
	2023	2024			2023	2024			2023	2024		
URGENCES ADULTES	58 272	60 662	4,1%	58,5%	40 999	43 791	6,8%	53,8%	17 273	16 871	-2,3%	75,5%
Total pôle Urgences	58 272	60 662	4,1%	58,5%	40 999	43 791	6,8%	53,8%	17 273	16 871	-2,3%	75,5%
URGENCES PEDIATRIQUES	26 355	27 912	5,9%	26,9%	21 717	23 063	6,2%	28,3%	4 638	4 849	4,5%	21,7%
URGENCES GYNECOLOGIE	6 766	7 221	6,7%	7,0%	6 337	6 765	6,8%	8,3%	429	456	6,3%	2,0%
URGENCES OPHTALMOLOGIE	7 648	7 952	4,0%	7,7%	7 503	7 793	3,9%	9,6%	145	159	9,7%	0,7%
Total hors pôle Urgences	40 769	43 085	5,7%	41,5%	35 557	37 621	5,8%	46,2%	5 212	5 464	4,8%	24,5%
Total activité des urgences	99 041	103 747	4,8%	100,0%	76 556	81 412	6,3%	100,0%	22 485	22 335	-0,7%	100,0%

URGENCES ADULTES		
Principaux services d'aval	Passages 2024	Part %
SAU (UHCD)	6 191	35,4%
GERIATRIE AIGUE	1 944	11,1%
ORTHOPEDIE-TRAUMATO	1 409	8,1%
MEDECINE POLY COURTE DUREE	911	5,2%
NEUROLOGIE	845	4,8%
HEPATO-GASTROENTERO	833	4,8%
CHIR GEN & VISCERALE	729	4,2%
CARDIOLOGIE	665	3,8%
GYNECO-OBSTETRIQUE	444	2,5%
MEDECINE INTERNE	419	2,4%

URGENCES PEDIATRIQUES		
Principaux services d'aval	Passages 2024	Part %
URG. PEDIATRIQUES (UHCD)	2083	43,0%
NEUROLOGIE PEDIATRIQUE	536	11,1%
CHIRURGIE DE L'ENFANT	481	9,9%
MEDECINE PEDIATRIQUE.	479	9,9%
CARDIO PNEUMO ALLERGO.	412	8,5%
MEDECINE DES ADOLESCENTS	363	7,5%
SOINS INTENSIFS MED. NEONATALE	133	2,7%
REA ET SC PEDIATRIQUE	107	2,2%
ORL	98	2,0%
ONCO HEMATOLOGIE PEDIATRIQUE	65	1,3%

SAMU	Année 2024
Dossiers de régulation	170 385

SMUR	Année 2024			
	Primaires	Secondaires (hors TIH)	Transports infirmiers inter-hospitalier	Total
Sorties terrestres	3233	414	967	4614
Sorties aériennes	261	600		861
Total des sorties	3494	1014	967	5475

Remarque : Le CHU d'Amiens régule les sorties aériennes du CH Laon. Données non comprises ci-dessus.

IMAGERIE : ACTIVITE REALISEE

Services	ICR produits			Consultations externes publiques		
	Année 2023	Année 2024	Evol° %	Année 2023	Année 2024	Evol° %
RADIOLOGIE	11 569 195	12 318 388	6,5%	2 483	2 703	8,9%
MEDECINE NUCLEAIRE	911 519	990 693	8,7%	2	56	
Total	12 480 714	13 309 081	6,6%	2 485	2 759	11,0%

Nombre de Scanners (forfaits)			Nombre d'IRM (forfaits)			Nombre de petscan (forfaits)		
Année 2023	Année 2024	Evol° %	Année 2023	Année 2024	Evol° %	Année 2023	Année 2024	Evol° %
60 396	67 355	11,5%	19 211	19 774	2,9%	3 922	4 655	18,7%

IMAGERIE : PRINCIPAUX SERVICES DEMANDEURS (hospitalisations)

RADIOLOGIQUE	
Service demandeur	ICR avec consommables
CARDIOLOGIE	2 351 729
SAU	1 323 727
NEUROLOGIE	451 961
HEPATO-GASTROENTERO	377 544
NEUROCHIRURGIE	368 127
REANIMATION CTV R	359 715
REANIMATION CHIRURGICALE	305 148
CHIRURGIE VASCULAIRE	267 112
NEPHROLOGIE HEMODIALYSE	243 583
CHIR THORACIQUE	204 606

BIOLOGIE : ACTIVITE REALISEE

Services	Actes externes en B (coeff)	Actes pour hospitalisés en B (coeff)	Total Actes en B (coeff)
BIOCHIMIE	7 741 619	31 751 084	39 492 703
HEMATOLOGIE	4 511 716	11 071 407	15 583 123
HISTO-COMPATIBILITÉ	29 898	11 094	40 992
BACTERIOLOGIE / SEROLOGIE / HYGIENE	3 574 110	11 973 721	15 547 831
IMMUNOLOGIE	1 608 895	1 736 750	3 345 645
VIROLOGIE	3 540 543	3 545 157	7 085 700
BIOLOGIE ENDOCRINO / OSSEUSE	1 970 450	3 219 159	5 189 609
BIOLOGIE de la REPRODUCTION	2 243 234	17 664	2 260 898
CYTOGENETIQUE	724 307	339 290	1 063 597
PARASITOLOGIE / MYCOLOGIE	484 299	1 507 238	1 991 537
PHARMACOLOGIE	1 466 084	1 782 591	3 248 675
ONCOBIOLOGIE MOLECULAIRE	513 796	171 582	685 378
GENETIQUE MOLECULAIRE MEDICALE	127 787	75 767	203 554
THERAPIE CELLULAIRE	-	34 545	34 545
EFCR	5 123	3 846	8 969
Total	28 541 861	67 240 895	95 782 756

ACTES HORS NOMENCLATURE

Services	Actes externes en BHN, RIHN, LC et PHN (coeff)	Actes pour hospitalisés en BHN, RIHN, LC et PHN (coeff)	Total Actes en BHN, RIHN, LC et PHN (coeff)
BIOCHIMIE	1 049 905	3 112 776	4 162 681
HEMATOLOGIE	3 183 880	2 511 450	5 695 330
HISTO-COMPATIBILITÉ	10 235 355	4 319 205	14 554 560
BACTERIOLOGIE / SEROLOGIE / HYGIENE	1 015 850	10 953 980	11 969 830
IMMUNOLOGIE	528 080	677 030	1 205 110
VIROLOGIE	2 306 220	9 019 600	11 325 820
BIOLOGIE ENDOCRINO / OSSEUSE	191 210	104 170	295 380
BIOLOGIE de la REPRODUCTION	1 018 770	14 775	1 033 545
CYTOGENETIQUE	6 491 430	2 193 730	8 685 160
PARASITOLOGIE / MYCOLOGIE	666 480	1 167 625	1 834 105
PHARMACOLOGIE	1 948 898	2 326 486	4 275 384
ONCOBIOLOGIE MOLECULAIRE	3 709 870	4 297 460	8 007 330
GENETIQUE MOLECULAIRE MEDICALE	726 146	164 813	890 959
ANATOMIE ET CYTOLOGIE PATH.	3 964 035	14 621 559	18 585 594
THERAPIE CELLULAIRE	-	2 803 957	2 803 957
Total	37 036 129	58 288 616	95 324 745

BIOLOGIE : PRINCIPAUX SERVICES DEMANDEURS (hospitalisations)

BIOCHIMIE		HEMATOLOGIE		HISTO-COMPATIBILITÉ		BACTERIOLOGIE/SEROLOGIE	
Services demandeurs	B, BHN, RIHN et LC (coeff)	Services demandeurs	B, BHN, RIHN et LC (coeff)	Services demandeurs	B, BHN, RIHN et LC (coeff)	Services demandeurs	B, BHN, RIHN et LC (coeff)
REANIMATION CTVR	6 079 843	REANIMATION CTVR	1 522 981	HDJ MUTUALISE FONTENOT	1 516 921	REANIMATION CTVR	1 021 025
SAU	3 728 267	HEMATOLOGIE CLINIQUE	1 247 063	HEMATOLOGIE CLINIQUE	885 282	HEMATOLOGIE CLINIQUE	848 771
REANIMATION CHIRURGICALE	2 451 748	SAU	1 099 611	NEPHROLOGIE HEMODIALYSE	800 629	SAU	793 915
CARDIOLOGIE	2 331 413	CARDIOLOGIE	850 272	COORD DU PRELEVEMENT	246 638	REANIMATION MEDICALE	735 683
REANIMATION MEDICALE	1 840 079	ONCO HEMATOLOGIE PED	625 598	ONCO HEMATOLOGIE PED	196 223	HEPATO-GASTROENTERO	622 743
REA ET SC PEDIATRIQUE	1 481 415	NEUROLOGIE	580 852	NEURO REANIMATION	140 904	PNEUMOLOGIE	611 002
NEUROLOGIE	1 431 974	HDJ ONCOPOLE	579 891	MEDECINE PEDIATRIQUE	117 729	REANIMATION CHIRURGICALE	587 082
HDJ MUTUALISE FONTENOT	1 328 792	REANIMATION CHIRURGICALE	536 225	HDJ ONCOPOLE	92 511	CARDIOLOGIE	582 969
NEPHROLOGIE HEMODIALYSE	1 266 656	REANIMATION MEDICALE	501 448	NEUROPHYSIOLOGIE CLINIQUE	72 879	REA ET SC PEDIATRIQUE	550 199
HEPATO-GASTROENTERO	948 701	HEPATO-GASTROENTERO	466 237	REANIMATION MEDICALE	70 030	NEPHROLOGIE HEMODIALYSE	539 539

HYGIENE		IMMUNOLOGIE		VIROLOGIE	
Services demandeurs	B, BHN, RIHN et LC (coeff)	Services demandeurs	B, BHN, RIHN et LC (coeff)	Services demandeurs	B, BHN, RIHN et LC (coeff)
REANIMATION CTVR	1 547 453	NEUROLOGIE	829 174	HEMATOLOGIE CLINIQUE	2 018 986
REANIMATION MEDICALE	875 029	HDJ MUTUALISE FONTENOT	265 056	REANIMATION MEDICALE	781 525
HEPATO-GASTROENTERO	853 426	MEDECINE INTERNE	137 450	URG. PEDIATRIQUES	718 770
REANIMATION CHIRURGICALE	813 571	HOP JOUR PEDIATRIQUE	112 276	NEUROLOGIE	713 080
CHIR GEN & VISCERALE	497 717	NEPHROLOGIE HEMODIALYSE	111 272	PNEUMOLOGIE	603 644
NEURO REANIMATION	425 203	DERMATOLOGIE	90 410	NEPHROLOGIE HEMODIALYSE	577 524
NEPHROLOGIE HEMODIALYSE	344 895	PNEUMOLOGIE	79 774	HDJ MUTUALISE FONTENOT	574 617
NEUROLOGIE	343 220	HEPATO-GASTROENTERO	72 068	ONCO HEMATOLOGIE PED	530 030
SOINS INTENSIFS MED NEONAT	328 575	ONCO HEMATOLOGIE PED	67 193	GERIATRIE AIGUE	500 532
HEMATOLOGIE CLINIQUE	292 587	HEMATOLOGIE CLINIQUE	54 362	CARDIOLOGIE	405 607

BIOLOGIE : PRINCIPAUX SERVICES DEMANDEURS (hospitalisations)

CYTOGENETIQUE		BIOLOGIE de la REPRODUCTION		BIOLOGIE ENDOCRINO/OSSEUSE		PARASITOLOGIE/MYCOLOGIE	
Services demandeurs	B, BHN, RIHN et LC (coeff)	Services demandeurs	B, BHN, RIHN et LC (coeff)	Services demandeurs	B, BHN, RIHN et LC (coeff)	Services demandeurs	B, BHN, RIHN et LC (coeff)
GYNECO-OBSTETRIQUE	1 618 990	UNITE MUTUAL CHIR AMBU	16 880	HDJ MUTUALISE FONTENOT	943 689	HEMATOLOGIE CLINIQUE	455 745
CARDIOLOGIE	288 490	MED ET BIO REP, CECOS	4 850	HOP JOUR PEDIATRIQUE	255 064	REANIMATION CTVR	233 979
HOP JOUR PEDIATRIQUE	175 484	ONCO HEMATOLOGIE PED	3 601	GERIATRIE AIGUE	209 714	REANIMATION MEDICALE	226 776
CARDIO PNEUMO ALLERGO	134 302	HEMATOLOGIE CLINIQUE	2 318	ENDOCRINO/MAL NUTRITION	206 678	PNEUMOLOGIE	208 199
SOINS INTENSIFS MED NEONAT	92 640	GYNECO-OBSTETRIQUE	2 034	NEPHROLOGIE HEMODIALYSE	192 335	REANIMATION CHIRURGICALE	179 905
NEUROLOGIE	89 670	CHIRURGIE DE L'ENFANT	1 737	NEUROLOGIE	172 295	HEPATO-GASTROENTERO	139 097
REA ET SC PEDIATRIQUE	49 020	REA ET SC PEDIATRIQUE	1 018	CARDIOLOGIE	138 145	GYNECO-OBSTETRIQUE	133 129
REANIMATION MEDICALE	24 510			HEPATO-GASTROENTERO	132 572	ONCO HEMATOLOGIE PED	112 601
URG. PEDIATRIQUES	24 510			MEDECINE PEDIATRIQUE	98 400	REA ET SC PEDIATRIQUE	99 807
GENETIQUE	14 302			MEDECINE INTERNE	79 126	CHIR GEN & VISCERALE	83 225

ONCOBIOLOGIE MOLECULAIRE		GENETIQUE MOLECULAIRE MEDICALE		PHARMACOLOGIE	
Services demandeurs	B, BHN, RIHN et LC (coeff)	Services demandeurs	B, BHN, RIHN et LC (coeff)	Services demandeurs	B, BHN, RIHN et LC (coeff)
CHIR THORACIQUE	767 779	NEUROLOGIE	71 682	SAU	1 052 066
PNEUMOLOGIE	473 876	CARDIOLOGIE	22 834	URG. PEDIATRIQUES	453 576
NEUROCHIRURGIE	431 374	ONCO HEMATOLOGIE PED	21 920	HDJ MUTUALISE FONTENOT	388 653
CHIR GEN & VISCERALE	414 350	HDJ ONCOPOLE	17 911	HEMATOLOGIE CLINIQUE	252 952
UNITE MUTUAL CHIR AMBU	345 570	HEMATOLOGIE CLINIQUE	13 369	REANIMATION CHIRURGICALE	237 495
HEPATO-GASTROENTERO	296 953	HDJ MUTUALISE FONTENOT	13 328	REANIMATION CTVR	231 818
GYNECO-OBSTETRIQUE	214 109	HEPATO-GASTROENTERO	9 703	REA ET SC PEDIATRIQUE	217 062
BLOCS OPERATOIRES	134 331	MEDECINE INTERNE	7 953	REANIMATION MEDICALE	198 122
HEMATOLOGIE CLINIQUE	107 725	DERMATOLOGIE	7 546	NEPHROLOGIE HEMODIALYSE	114 809
MEDECINE INTERNE	106 495	CARDIO PNEUMO ALLERGO	4 845	MEDECINE PEDIATRIQUE	93 746

POLE BIOLOGIE : CONSULTATIONS EXTERNES

Service	Consultations externes publiques		Evol° %	Part %
	2023	2024		
ACTIVITE TRANSVERSALE LABOS	3	4	33,3%	0,3%
LABO HEMATOLOGIE	369	412	11,7%	27,3%
PHARMACO-CLINIQUE	1 150	1 045	- 9,1%	69,2%
GENETIQUE CONSTITUTIONNELLE	71	50	- 29,6%	3,3%
Total Pôle BPSP	1 593	1 511	-5,1%	100%

Source : Données enregistrées sur le logiciel Pastel de facturation